

令和 **8** 年度

第一種電気工事士試験(国家試験)

上期試験受験案内

- ・この受験案内をお読みいただき、記載内容に同意した上で受験申込み手続きを行ってください。
受験申込みをされた場合は、受験案内に記載された全ての事項に同意したものとみなします。
- ・この受験案内に記載された各手続き期日を厳守してください。また、各手続きが完了した後で、必ずご自身でマイページから各手続き内容等の確認をしてください。

受験申込受付期間

学科試験免除者の方も受付期間は同じです

令和8年 **2月13日(金)** 10:00 ~ **3月2日(月)** 17:00 まで

① 学科試験(CBT方式)の試験会場と試験日時の予約期間

【学科試験受験者】 令和8年 **3月9日(月)** ~ **4月13日(月)**

学科試験(CBT方式)実施期間

【CBT方式：試験実施期間】

令和8年 **4月1日(水)** ~ **5月8日(金)**

技能試験日(全国一斉)

令和8年 **7月4日(土)**

受験手数料：13,000円(非課税)

入金期限日：令和8年 **3月3日(火)**

① インターネット申込みの金額です。また、学科試験免除者の方も同額となります。

① 受験手数料の納付には、別途事務手数料が必要です。(申込者負担)

① クレジットカード決済の場合は、受験申込み手続きの中で決済となります。

① **以下の場合、納付済みの受験手数料は返金しませんので、ご注意ください。**

- ・試験を欠席した場合
- ・指定期日までに受験申込みの取消申請をしなかった場合
- ・指定期日までにCBT会場予約が完了しなかった場合



一般財団法人 電気技術者試験センター

〒104-8584 東京都中央区八丁堀2-9-1(RBM東八重洲ビル8階)

TEL: 03-3552-7691 URL: <https://www.shiken.or.jp/>



目次

目次 / お知らせ	1	(団体申込み ➡ 学科試験CBT試験会場予約)	24
はじめに / 資格の概要	2	各種手続きについて (マイページ登録情報)	25
免状取得までの流れ	4	(氏名・生年月日の修正)	25
試験概要	【試験日程】 5	(氏名の変更)	27
	【技能試験地一覧表】 5	(試験情報)	27
	【科目と範囲】 6	(受験申込みの取消)	28
	【出題形式】 7	(受験申込みの不受理)	29
CBT方式の概要	8	(受験申込みの受理と返金について)	29
候補問題の公表及び欠陥の判断基準	9	試験実施における受験者へのお願い	30
援助措置について	10	受験票について	31
学科試験の免除	11	受験上の注意	32
受験申込み前の重要な確認事項	13	使用を禁止しているもの	36
申込みの流れ【事前確認/事前認証手続き】	18	持参するもの/使用できるもの	37
	【個人申込み】 19	試験問題及び標準解答の公表	40
	(学科試験から受験の方) 20	試験結果の発表と通知	41
	【団体申込み】 21	個人情報の取り扱い	43
	【団体申込み/個別登録】 22	試験センター本部事務局 (問い合わせ先)	44
	【団体申込み/一括登録】 23	試験に関する日程	45

お知らせ

1) 受験申込手続き上の変更点について (個人申込み・団体申込み)

【新設】各マイページ作成前に行うメールアドレスを利用した「事前認証手続き」 18

① 画面操作等の詳細は、各マニュアルを参照してください。

【個人申込】[ユーザーマイページ操作マニュアル](#) 3頁以降

【団体申込】[団体担当者画面マニュアル](#) 2頁以降

【変更】マイページの継続利用について 14

受験申込取消手続きに係る返金方法 28

受験申込みの受理と返金について 29

2) 試験実施に関する情報について

地震、台風等の自然災害等が発生した場合における試験実施に関する情報(中止、延期等)は、試験センターホームページで事前にお知らせする予定です。

CBT方式の試験会場にて、システムダウン・通信障害等により受験不能となる事象が起きた場合、再試験をご案内、実施します。もし、その期間中に受験できない場合は、納付済みの受験手数料を返還します。

3) 各種マニュアルについて

受験案内の他に、個人申込み受験者向けの**ユーザーマイページ操作マニュアル**、団体申込み担当者向けの**団体担当者画面マニュアル**、外国籍の方や、援助措置など各種申請が必要な方向けの**画面操作マニュアル**を試験センターホームページで公開しています。

【入手方法】

試験センターホームページのトップ画面上にある電気工事士側の「第一種」タブを押下します。
次の画面で「受験案内」を押下すると、各種マニュアルのPDFファイルがあります。

はじめに

第一種電気工事士試験は、電気工事士法に基づく国家試験で、経済産業大臣から指定を受けた一般財団法人電気技術者試験センター（以下「試験センター」という。）が試験の実施に関する事務を行っています。

この試験に合格し、かつ、所定の実務経験を得れば、居住地（現在住民登録されている住所）の都道府県知事に申請することにより、第一種電気工事士免状の交付を受けることができます。免状を取得すると、一般用電気工作物等及び自家用電気工作物（最大電力 500kW未満の需要設備に限る）の工事の作業に従事することができます。

【注意】

現在、第二種電気工事士免状を持っていない方は、第一種電気工事士試験に合格するだけでは、一般用電気工作物等の工事に従事することはできません。一般用電気工作物等の工事に従事される方は、第二種電気工事士試験に合格して第二種電気工事士免状を取得するか、一般用電気工作物等の工事以外で所定の実務経験を積み、第一種電気工事士免状を取得する必要があります。

資格の概要

1) 第一種電気工事士免状取得者

A 電気工事士法において規制されている次の電気工事の作業に従事することができます。

- ① 自家用電気工作物のうち最大電力 500kW 未満の需要設備の電気工事
- ② 一般用電気工作物等の電気工事

※ ただし、①の作業のうちネオン工事と非常用予備発電装置工事については、特種電気工事資格者という別の認定証が必要です。

B 自家用電気工作物のうち最大電力 500kW 未満の需要設備を有する事業場（工場、ビル等）などにおいて、電気事業法に基づき、事業者が主任技術者を選任する際に、各地域の産業保安監督部長の許可を受ければ、電気主任技術者の免状がなくても当該事業場に勤務している第一種電気工事士免状取得者を主任技術者としてすることができます。

（一般に、これを「許可主任技術者」といいます。）

※ ただし、この場合の手続きは、事業者が電気事業法に基づき手続きを行うもので、第一種電気工事士免状取得者本人が行うものではありません。

2) 第一種電気工事士試験合格者

- A 自家用電気工作物のうち、最大電力500kW未満の需要設備であって、電圧600V以下で使用する電気工作物(電線路を除く)の電気工事〔簡易電気工事という〕について、各地域の産業保安監督部長に申請して「認定電気工事従事者認定証」の交付を受ければ、その作業に従事できます。
- B 前記の1)のBと同様に許可主任技術者となることができます。

第一種電気工事士試験合格者の第一種電気工事士免状の取得方法(実務経験及びその期間等)は、次のとおりです。

第一種電気工事士試験合格者は、次のAに掲げる電気に関する工事に、下記Bの期間従事した場合、電気工事士法に基づき都道府県知事に所要の申請をすることにより、第一種電気工事士免状が取得できます。

A 実務経験の対象になる電気に関する工事

- ① 電気工作物に該当する電氣的設備を設置し、又は変更する工事(自ら施工する当該工事に伴う設計及び検査を含み、キューピクル、変圧器等の据え付けに伴う土木工事及び電気機器の製造を除く。)

【対象となる工事の例】

- ・ 第二種電気工事士として行う一般用電気工作物等に係る電気工事
 - ・ 認定電気工事従事者として行う最大電力 500kW未満の需要設備の低圧部分に係る電気工事(簡易電気工事)
 - ・ 最大電力 500kW以上の需要設備に係る電気工事
- ② 経済産業大臣が指定する第二種電気工事士養成施設において教員として担当する実習

B 実務経験の期間：3年以上

試験合格以前の実務経験も対象になりますので、合格時にすでに実務経験を満たしていれば、すぐにでも都道府県知事に申請することができます。

C 実務経験の対象にならない電気に関する工事

- ① 電気工事士法施行令で電気工事から除かれる「軽微な工事」
- ② 電気工事士法で別の資格が必要とされる「特殊電気工事(自家用電気工作物に係る電気工事のうちネオン工事及び非常用予備発電装置工事をいう)」
- ③ 5万V以上で使用する架空電線路に係る工事
- ④ 保安通信設備に係る工事

【問い合わせ先】

上記の事項についてさらに詳しく知りたい方は、電気工事士法、電気事業法等の関係法令をご覧ください。
だくか、又は次のところへお問い合わせください。

- ① 電気工事士免状の交付申請に関すること(実務経験の内容を含む)

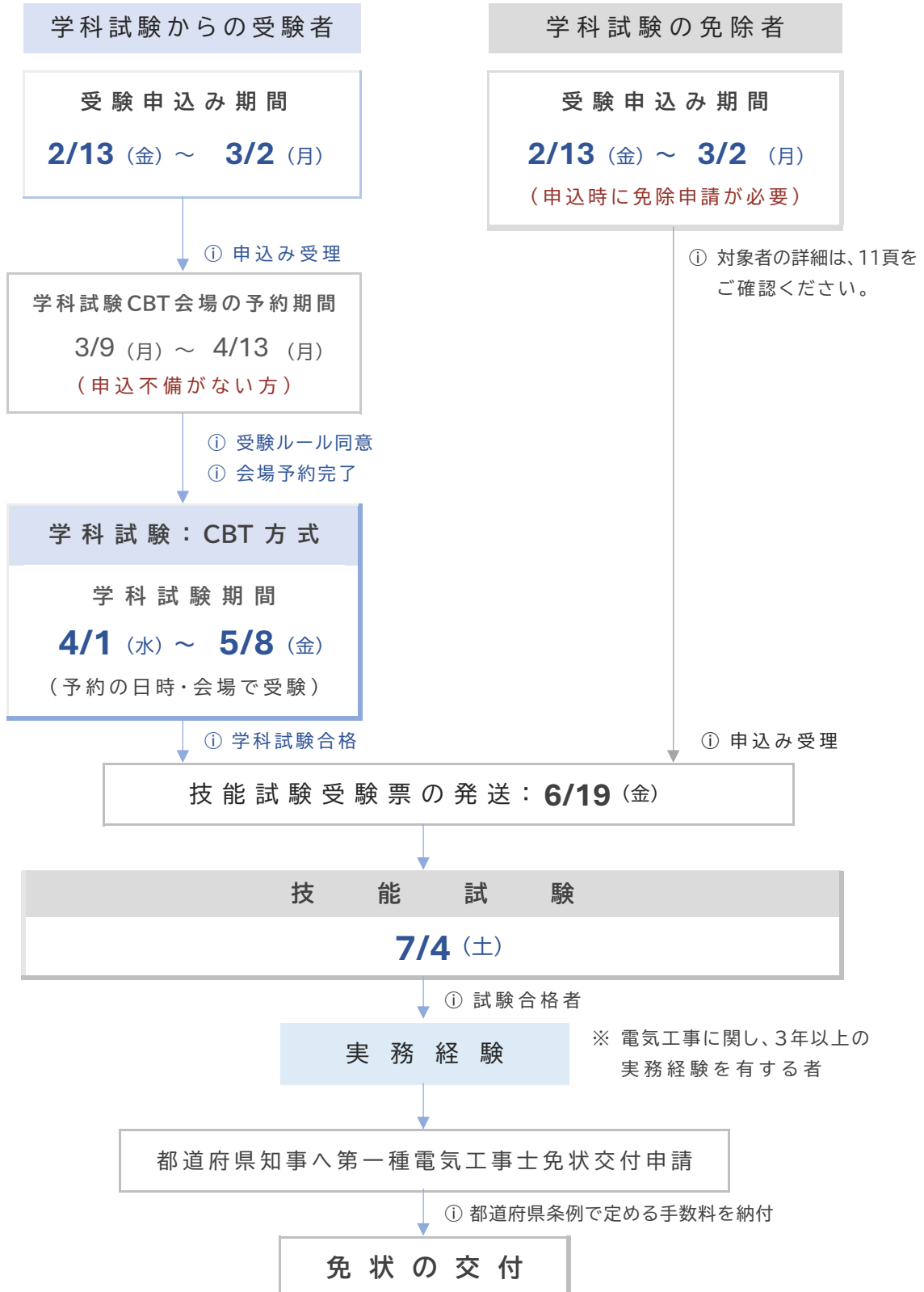
各都道府県の電気工事士担当窓口

- ① 認定電気工事従事者に関すること

経済産業省の各地域の産業保安監督部(署)電力安全課窓口

免状取得までの流れ

- ① 受験に対して制限や条件はございません。どなたでも受験ができます。
- ① 学科試験から受験する方、学科試験を免除で受験する方も、受験申込期間は同じです。
- ① 上期の学科試験は、CBT方式のみでの実施となります。



試験概要

試験日程

1) 学科試験 (CBT方式/試験会場の事前予約制)

試験期間	来場時刻	試験開始時刻	入室禁止時刻	試験終了時刻
4月1日(水) ～5月8日(金)	予約試験開始時刻の30分～15分前まで	予約した時刻	予約試験開始時刻の30分経過後より入室禁止	試験開始時刻の140分後

- ① 予約した試験開始時刻から残り時間の計測が開始されます。試験開始時刻から30分を経過すると理由の如何にかかわらず、受験できません。試験室入室後、受験端末で行う操作説明の確認は、試験開始時刻を超えても確認できます。ただし、その場合は試験時間がその分、短くなります。

2) 技能試験 (全国一斉試験)

試験日	着席時刻	入室禁止時刻	試験開始時刻	試験終了時刻
7月4日(土)	10:50	10:55	11:30	12:30

- ① 着席時刻までに、必ず指定された試験室へ入室してください。
① 遅刻した場合、上記の入室禁止時刻までに試験室へ入室しないと、受験できません。

技能試験地一覧表 (離島での開催はありません)

- ① 技能試験については、下記技能試験地単位での選択となります。技能試験会場は選択できません。
① 技能試験会場は、受験票および受験票発送日以降にマイページで確認できます。
決定された試験会場を変更することはできません。

北海道	東北	関東	中部	関西	中国	九州
旭川市	青森県	茨城県	長野県	滋賀県	鳥取県	福岡県
北見市	岩手県	栃木県	岐阜県	京都府	島根県	佐賀県
札幌市	宮城県	群馬県	静岡県	大阪府	岡山県	長崎県
釧路市	秋田県	埼玉県	愛知県	兵庫県	広島県	熊本県
室蘭市	山形県	千葉県	三重県	奈良県	山口県	大分県
函館市	福島県	東京都	北陸	和歌山県	四国	宮崎県
	新潟県	神奈川県	富山県		徳島県	鹿児島県
		山梨県	石川県		香川県	沖縄
			福井県		愛媛県	沖縄県
					高知県	

科目と範囲

1) 学 科 試 験 (次に掲げる科目と範囲について行います。)

科 目	範 囲
1 電気に関する基礎理論	① 電流、電圧、電力及び電気抵抗 ② 導体及び絶縁体 ③ 交流電気の基礎概念 ④ 電気回路の計算
2 配電理論及び配線設計	① 配電方式 ② 電線路 ③ 配線
3 電 気 応 用	照明、電熱及び電動機応用
4 電気機器、蓄電池、配線器具、電気工事用の材料及び工具並びに受電設備	① 電気機器、蓄電池及び配線器具の構造、性能及び用途 ② 電気工事用の材料の材質及び用途 ③ 電気工事用の工具の用途 ④ 受電設備の設計、維持及び運用
5 電気工事の施工方法	① 配線工事の方法 ② 電気機器、蓄電池及び配線器具の設置工事の方法 ③ コード及びキャブタイヤケーブルの取付方法 ④ 接地工事の方法
6 自家用電気工作物の検査方法	① 点検の方法 ② 導通試験の方法 ③ 絶縁抵抗測定及び絶縁耐力試験の方法 ④ 接地抵抗測定の方法 ⑤ 継電器試験の方法 ⑥ 温度上昇試験の方法 ⑦ 試験用器具の性能及び使用方法
7 配 線 図	配線図の表示事項及び表示方法
8 発電施設、送電施設及び変電施設の基本的な構造及び特性	発電施設、送電施設及び変電施設の種類、役割その他の基礎的な事項
9 一般用電気工作物等及び自家用電気工作物の保安に関する法令	① 電気工事士法、同法施行令及び同法施行規則 ② 電気事業法、同法施行令、同法施行規則、電気設備に関する技術基準を定める省令及び電気関係報告規則 ③ 電気工事業の業務の適正化に関する法律、同法施行令及び同法施行規則 ④ 電気用品安全法、同法施行令、同法施行規則及び電気用品の技術上の基準を定める省令

2) 技 能 試 験

(学科試験の合格者、学科試験免除者に対して、次に掲げる事項の全部又は一部について行います。)

- ① 電線の接続 ② 配線工事 ③ 電気機器、蓄電池及び配線器具の設置
- ④ 電気機器、蓄電池、配線器具並びに電気工事用の材料及び工具の使用方法
- ⑤ コード及びキャブタイヤケーブルの取付け
- ⑥ 接地工事 ⑦ 電流、電圧、電力及び電気抵抗の測定 ⑧ 自家用電気工作物の検査
- ⑨ 自家用電気工作物の操作及び故障箇所の修理

出題形式

1) 試験種別と方法

試験種別	試験方法
学科試験 (CBT方式)	学科試験科目について、一般問題、配線図の記号等を四肢択一方式により、予約した会場にてコンピューター上で解答する方法で行います。
技能試験	持参した作業用工具により、配線図で与えられた問題を、支給される材料で一定時間内に完成させる方法で行います。

2) 技能試験材料の確認について

試験開始前に監督員が指示しますので、指示に従って与えられた材料等を試験問題用紙の材料表と必ず照合し、材料の不一致、不良、破損や不足等があれば監督員に申し出てください。試験開始後に申し出ても支給材料の交換には一切応じられません。材料確認の時間内に必ず確認してください。

ただし、監督員の指示があるまでは照合はしないでください。

また、端子ねじ(ランプレセプタクル、露出形コンセント等)、リングスリーブ及び差込形コネクタは、作業のやり直し等により不足が生じた場合、申し出があれば追加支給します。

追加支給しても欠陥の対象とはなりません。なお、支給材料以外の材料は使用できません。

3) 出題する試験問題について

これまで学科試験においては、受験者の知識を適切に問うことができるような、良質な問題が多数出題されてきました。試験に際しては、これらの問題を活用し、積極的に出題する方針とします。(問題文、選択肢、数値、用語等を見直し、最新の知識や応用・判断力等を適切に問うための所要の変更を行う場合があります。)

なお、電気工事の現場において新たに導入された機器・器具、工具や新技術・施工方法等、電気工事士が身に付けておくべき、新たな問題も出題をしていきます。

出題にあたり、電気工事士が行う作業において、電気設備に関する技術基準及び解釈や JIS 規格、また、実際の工事現場において業界規準として運用されている高圧受電設備規程や内線規程等の規範についても、前述した「科目と範囲」内で、電気工事士として身に付けておくべき事項に限り、必要に応じて出題します。

- ・「電気設備の技術基準」(経済産業省令)
- ・「電気設備の技術基準の解釈について」(経済産業省の審査基準)
- ・「高圧受電設備規程」、「内線規程」(日本電気技術規格委員会)
- ・ JIS 規格 (日本産業規格)
 - (例) 電気用図記号: JIS C 0617 シリーズ
 - 構内電気設備用図記号: JIS C 0303:2000
 - 量記号・単位記号: JIS Z 8000 シリーズ

① 「電気設備の技術基準の解釈」の第 218 条、第 219 条の「国際規格の取り入れ」の条項は、本試験には適用しません。

4) 合格基準について

- ① 学科試験における合格基準点は、60点とする。
- ① 技能試験における合格基準は、作品に欠陥がないこととする。

CBT方式の概要

1) CBT方式とは

出題と解答に「コンピューター」を利用した受験方法を CBT (Computer Based Testing)といい、令和5年度より学科試験へ導入しました。なお、出題形式や出題の難易度には、変更はありません。

2) 導入の目的

受験者の利便性の向上が導入の目的です。CBT方式では、試験日時や会場をご自身で決定することができます。

3) CBT方式の特徴

試験日時の選択	指定期間内で、予約枠の空きの中から、自由に選択できます。
試験会場の選択	指定期間内で、試験実施しているCBT会場から、自由に選択できます。
日時・会場の変更	変更方法と変更期限(27頁参照)の範囲内で、変更ができます。
試験終了と退出	試験開始の後は、ご自身のタイミングで試験の終了と退出ができます。
解答の正答数	試験終了時に正答数が表示されます。マイページからも確認できます。

4) CBT方式における試験問題の第三者への非開示(漏洩禁止)の同意

受験者は受験にあたり、以下の事項に同意していただく必要があります。同意していただけない場合は、受験できません。

- ① CBT方式の受験で知り得た、試験問題及びその内容を、第三者に開示(漏洩)しないこと。
- ② 試験問題を開示(漏洩)したことにより、試験実施に支障や混乱が生じた場合、失格や損害賠償請求等の措置が取られる場合があります。

【同意事項に違反する行為の例】

SNS上への投稿、インターネット掲示板への書き込み等で、試験問題の具体的内容や、出題内容を示唆する書き込み、並びに図、写真などの投稿、その他、公正な試験実施に支障をきたす投稿や書き込みは、違反行為とみなす場合がありますので、行わないでください。

5) 注意事項

- ① CBT方式の試験会場は、パソコン教室などの小規模な会場となります。また、本試験専用の会場ではありませんので、試験会場のご予約は、他の試験の受験者との併用となります。
このため、ご希望の日時や場所の予約枠に空きがなく、予約が取れない場合があります。
また、試験当日は、他の試験の受験者と同室となる場合があります。
- ① 申込みに不備等がある場合、CBT会場の予約ができません。また、申込内容の精査には申込手続完了日から3営業日が必要となりますので、ご注意ください。
- ① CBT方式は、受験票の発送がありません。試験当日は、顔写真付きの公的証明書を試験会場の受付でご提示ください。ご提示いただけない場合、受験はできません。

候補問題の公表及び欠陥の判断基準について

1) 第一種電気工事士技能試験候補問題の公表

試験センターホームページにて、第一種電気工事士技能試験の候補問題を公表しております。

公表した候補問題（No.1 ～ No.10）は、最大電力 500kW未満の自家用電気工作物及び一般用電気工作物等の電気工事に係る基本的な作業であって、試験を机上で行うことと、使用する材料・工具等を考慮して作成してあります。

2) 電気工事士の技能試験に係る「欠陥の判断基準」の公表

① 欠陥の判断基準の公表について

受験者の皆様が、電気工事士として最低限習得すべき技能レベルとその水準を理解することで、電気工事士としての技術力及び安全意識の向上を目的として、第一種電気工事士と第二種電気工事士の技能試験に係る共通の「欠陥の判断基準」を試験センターホームページで公表しております。

技能試験については、「欠陥の判断基準」に基づき作品の欠陥の有無を判定し、合否が決められます

② 欠陥の判断基準について

技能試験における欠陥の判断基準は、試験を実施する際の諸条件を勘案して規定された基準です。実際の工事に際しては、現場でのルールに従うことや、より厳格な施工方法を求められることが一般的です。欠陥の判断基準の内容には、数力所で数値 [mm] の許容についての記載がありますが、実際の工事では、この判断基準と異なり、限りなく 0 mm に近い施工が求められることを十分に理解した上で、技能試験に臨んでください。

③ 技能試験の概要と注意すべきポイント

試験センターホームページには、欠陥の判断基準の他、技能試験を受験される方に、受験について理解して頂きたい要点をまとめた [技能試験の概要と注意すべきポイント](#) を掲載しております。個々の作業について写真付きで解説しており、また、参考にするべき欠陥の判断基準等についても記載されていますので、受験準備の参考にしてください。

援助措置について

身体に障がいのある方や個別の事情により配慮等が必要な方で、受験に際して何らかの援助を希望する方、試験問題の漢字にふりがな(ルビ)を希望する方は、申請の締切日までに下記の3)の方法でマイページから申請をするか、ご心配であれば、試験センターまでご相談ください。

- 例) ・車いすの使用など、特別な会場が必要な方で、身体障害者手帳をお持ちの方
・その他、疾患等をお持ちの方で、援助措置を希望する方

連絡先の電話番号：03-3552-7691 平日(Weekday) 9:00-17:15

メールアドレス：answer@shiken.or.jp

1) 学科試験(CBT方式)から受験する方

CBT試験会場では、それぞれの会場の施設により、対応できる範囲や内容が異なります。

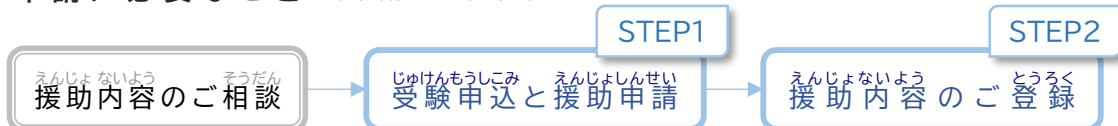
そのため、受験申込の前のなるべく早い段階で、お電話やメールでご相談ください。

なお、学科試験(CBT方式)では、表示する問題の漢字にふりがなをふることはできません。

2) 技能試験の対応

技能試験では、試験問題へふりがなをふることができます。

3) 申請に必要なこと (申請の期限内)



STEP 1 受験の申込みの際に、画面内で援助措置申請で「希望あり」にチェックしてください。

STEP 2-1 受験の申込みが終わったら、マイページから具体的な希望内容を入力してください。

STEP 2-2 身体障害者手帳をお持ちの方は、スマートフォンなどで写真に撮り、その画像データをご自身のマイページへアップロードしてください。

- ① 画面の操作方法は、画面操作マニュアルの17ページを見て、よく内容を確認してください。
画面操作マニュアルを入手する方法は、2ページを参照してください。

① 申請の締切日 **4月6日 月曜日**

締切日までに申請の手続きが間に合わなかった場合は、援助措置はできません

4) 正式な援助措置内容の通知について

各試験日の1週間前を目安に、登録のメールアドレス等へ通知します。

申請の内容によっては、承認できない場合や、対応できる内容が以前とは異なる場合もあります。

学科試験の免除

次の免除項目に該当する受験申込者は、**申請により**学科試験が免除されます。

- ① 申請画面の入力については、[画面操作マニュアル 7頁以降](#) を参照してください。
マニュアルの入手方法は、2頁を参照してください。

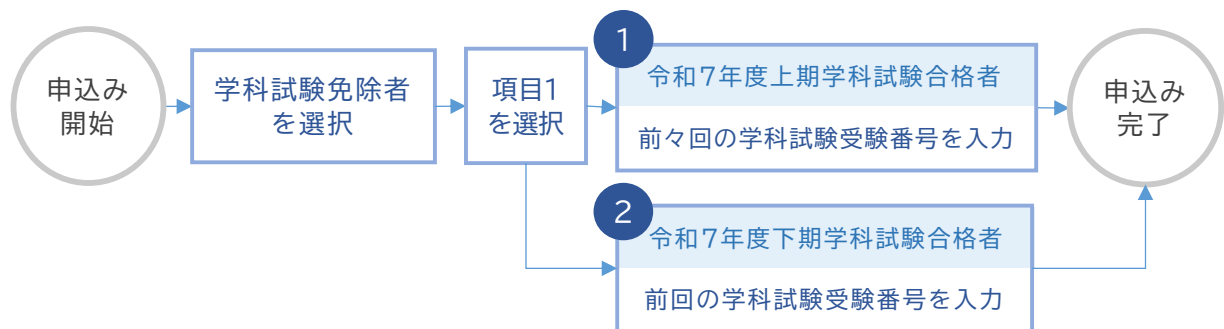
【注 意】学科試験免除の対象者の方であっても、自動的に学科試験免除になりません。

- ① 学科試験免除の権利を有している方が、**学科試験免除の申請をせず**、学科試験を受験する申込みをした場合、学科試験免除者ではなく、学科試験からの受験者となります。
- ② 学科試験が不合格となった場合や、欠席した場合、技能試験は受験できません。

免除項目1

- ① 令和7年度 第一種電気工事士 上期学科試験の合格者
- ② 令和7年度 第一種電気工事士 下期学科試験の合格者

【申請方法】



- ① 受験番号は、試験センターホームページの [免除情報の検索](#) から確認できます。

学科試験免除の権利は次々回の試験まで有効となります。

令和8年度における学科試験免除は以下の通りとなりますので、ご注意ください。

① 令和7年度の上期学科試験合格者

学科試験免除の権利は、令和8年度の上期試験まで行使できます。

② 令和7年度の下期学科試験合格者

学科試験免除の権利は、令和8年度の下期試験まで行使できます。

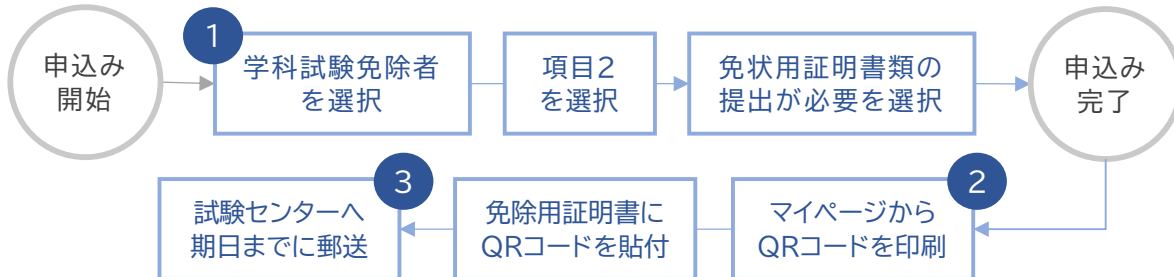
③ 令和8年度の上期学科試験に合格した場合

学科試験免除の権利は、[令和9年度の上期試験まで](#)行使できます。

免除項目2

- 1) 第一種・第二種又は第三種電気主任技術者免状の取得者
- 2) 旧電気事業主任技術者資格検定規則による電気事業主任技術者の有資格者

A：新規で学科試験免除用証明書を提出する方



- ① QRコードの印刷については、画面操作マニュアル 15頁以降を参照してください。
マニュアルの入手方法は、2頁を参照してください。

【証明書類】

- 1) に該当する方：電気主任技術者免状の複写
- 2) に該当する方：
 - ① 旧電気事業主任技術者資格検定規則に基づく検定試験の合格者の場合は、「合格証明書」又は「合格証書」の複写
 - ② 旧電気事業主任技術者資格検定規則による認定学校(旧制の大学、工業専門学校、工業学校等の電気科の卒業者の場合は「卒業証明書」又は「卒業証書」の複写

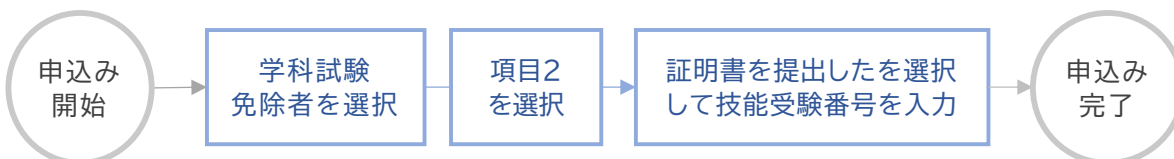
【提出期日】 4月6日(月) 必着

- ① 特定記録等の配達記録が残る方法を利用して郵送してください。
① 郵便事故等により未着となった場合、試験センターは一切の責任を負いません。

期日までに証明書が受理されなかった場合、受験申込みも不受理となります

B：令和2年度以降の第一種電気工事士試験申込時に、証明書類を提出し、受理された方

受験申込み時に学科試験免除者で申請し、**前回受験した技能試験の受験番号**を入力してください。



- ① 学科試験免除用の証明書類の追加提出の必要はありません。
① 免除申請には、**前回受験した技能試験受験番号の入力が必須**となります。
受験番号は、試験センターホームページの **免除情報の検索** から確認できます。

受験申込み前の重要な確認事項

受験申込み

1. 上期試験では、学科試験をCBT方式で行います。

筆記方式(マークシート)は実施しません

受験者は、受験にあたり以下の事項に同意していただく必要があります。同意していただけない場合は、受験できません。

- ① CBT方式の受験で知り得た、試験問題及びその内容を、第三者に開示(漏洩)しないこと。
- ② 試験問題を開示(漏洩)したことにより、試験実施に支障や混乱が生じた場合、失格や損害賠償請求等の措置が取られる場合があります。

【同意事項に違反する行為の例】

SNS上への投稿、インターネット掲示板への書き込み等で、試験問題の具体的内容や、出題内容を示唆する書き込み、並びに図、写真などの投稿、その他、公正な試験実施に支障をきたす投稿や書き込みは、違反行為とみなす場合がありますので、行わないでください。

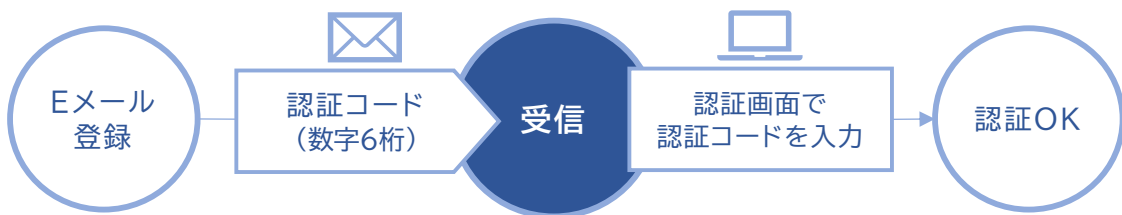
2. 受験申込み(受験手数料納付済み)は、1人につき1回のみ受理します。

3. 受験申込みが受理された場合、受験者都合による受験手数料の返金はできません。

- ① 指定期日までは、受験申込み取消申請が可能です。その場合は、返金に応じます。(28頁以降参照)

4. 受験申込み手続きには、Eメールを利用した認証手続きが必要です。

個人申込み・団体申込みともに、認証手続きが完了しないと、受験申込みができません。



- ① 受験申込み手続きの開始前に、Eメールアドレスの登録を行います。
- ① **@cbt-s.com** から送信するEメールを、確実に受信できるEメールアドレスを準備してください。
- ① 登録したEメールアドレスへ、6桁の数字による認証コードが記載されたEメールを送信します。
受信した認証コードを利用し、画面上で認証が完了しないと、受験申込みができません。
メールが受け取れない場合は、迷惑メールフォルダ内とメールの受信設定を確認してください。
- ① 認証コードは、システムでの自動生成のため、試験センターでは判りません。

認証コードが届かない方、電子メールを利用していない方は、速やかに試験センターへご連絡ください

5. 新規でマイページを作成した方は、忘れずに受験申込みを行ってください。

マイページの作成だけでは、受験はできません

6. 令和7年度に作成したマイページは、継続して利用できるようになりました。

- ① 令和7年度に作成したマイページを**継続利用する方も、認証手続きが必要です。**

既に登録済みのEメールアドレスで認証コードを受信できない場合は、別のEメールアドレスを入力して、認証手続きを行ってください。

- ① **継続利用可能期間は、作成した年から最長5年程度です。**

7. 登録の氏名(漢字・カナ)、生年月日が住民票の表記と異なると免状が発行されません。

旧漢字など、氏名の漢字の中にはインターネット上で文字化けする文字がありますので、JIS漢字コード(第一・第二水準)で定められた漢字を入力してください。JIS漢字コード以外の漢字を入力した場合、入力エラーとなりますので、下記の方法を参考に、該当の漢字の外字登録をしてください。登録が完了しますと、マイページでは、該当の漢字は **@マークで表示** されます。

例えば、「高(はしごたか)」を入力すると、入力エラーになります。「高」の部分を平仮名の「たか」で入力して、申込項目の外字の有無を「有」で設定してください。受験申込み手続きが終わりましたら、マイページトップ画面「登録情報の変更」から、**外字の登録** を行ってください。

- ① 外字の登録については **ユーザーマイページ操作マニュアル 23頁以降**を参照してください。

マニュアルの入手方法は、2頁を参照してください。

- ① 外字の登録にはお時間を頂きますが、**外字登録作業中でも、受験申込みは問題なく行えます。**

8. 申込み時に顔写真の登録が必要となります。事前に画像データをご用意ください。

顔写真は、試験当日のご本人確認用ですので、スマートフォン等で撮影したものでも問題ありません。

- ① 使用できる形式：**JPG / JPEG / PNG / GIF / BMP**

申込み画面上で表示される注意事項から逸脱した写真を登録した場合、お申込みは受理できません。また、登録された顔写真と試験当日に来場した方のお顔が一致していないと判断した場合、そのまま受験することはできません。特に団体申込みの場合は、登録の間違いにご注意ください。

【不備の実例】

集合写真からの切り取り / プリクラ / 画像加工している / 鮮明でない / 画質が荒い
画像ボケ / 顔の一部が欠けている・隠れている / 表情が平静でない / 背景が暗い
運転免許証やパスポート等を撮影したもの

9. 申込受付期間の最終日 **3月2日(月)の17時まで**に、申込を完了してください。

申込内容の入力途中であったとしても、17時で締め切られ、お申込みは完了しません。

如何なる理由であっても、受付期間外でのお申込みは受付できません

10. 技能試験について、試験会場の選択や変更はできません。

受験申込み時には、5頁の技能試験地一覧表から、希望する試験地を選択してください。各試験地には、必ず試験会場が設定されますが、受験者数により、試験会場が複数設定されることがあります。その場合、個別の試験会場の振分けは、システムが住所を考慮せず、無作為に行います。そのため、最寄りの試験会場への振分けとならない場合がありますので、ご注意ください。

- ① 個別の試験会場・会場住所・交通手段については、技能試験受験票でご案内します。
技能試験受験票の発送日以降からは、マイページでも同じ内容が確認できます。

受験票及びマイページに記載された試験会場の変更は一切できません

11. お申込内容を変更できますが、期限があります。期限を超えると変更はできません。

- ① 各種変更のお手続きは、マイページで行ってください。
マイページでの各種申請や変更の手続きに対応した画面操作マニュアルを用意しています。
マニュアルの入手方法は、2頁を参照してください。
- ① 各種変更の申請期限やルールの詳細は 25頁を確認してください。
- ① マイページでの手続方法の詳細は、[画面操作マニュアル 21頁以降](#)を参照してください。
- ① 上期試験の受験権利を、下期試験やそれ以降の試験へ振替することはできません。

12. 申込み後に受験者を変更すること、受験の権利を他人に譲渡することはできません。

学 科 試 験 免 除

13. 学科試験免除対象者の方で、学科試験の免除を希望する場合は、受験申込み時に学科試験免除申請の所定の手続きに加えて、受験手数料の納付が必要です。

- ① [受験申込み時に学科試験免除の申請をしなかった場合は、学科試験からの受験者となります。](#)
その学科試験で不合格となった場合や、欠席した場合は、技能試験を受験できません。
詳しくは、11頁以降を参照してください。
- ① 受験申込み期間及び受験手数料の金額は、学科試験受験者と同じです。

14. 学科試験免除の申請に、証明書類の提出が必要な方は、[指定期日 4 月 6 日（月）まで（必着）](#)に、試験センターへ提出してください。

証明書類が未着等で期日までに受理できなかった場合、受験申込みも不受理となります

受験手数料

15. 一度決定した受験手数料の決済方法は、変更できません。

16. 受験手数料の納付が入金期限日までに完了しなかった場合、申込みは受理できません。

① 如何なる理由であっても、指定期間外に受験手数料の納付はできません。

① 期日までに受験手数料が納付されなかった受験申込みは、自動的に無効(取消)となります。

入金期限日: **3月3日(火)**

17. 受験手数料の領収書や請求書は発行しませんが、その代わりとなる受験手数料納付証明書を発行します。

A: 学科試験を受験する方

受験手数料納付証明書は、CBT会場の予約完了を条件として、下記のダウンロード開始日からマイページより、入手することができます。

受験手数料納付証明書(見本)

電気太郎様 (宛名は変更可能です)

金額 ¥※※※※※-

令和8年度第一種電気工事士試験の受験手数料として、
金 ※※※※※ 円を受領したことを証明します。

一般財団法人 電気技術者試験センター

① ダウンロード開始日

4月7日(火)

B: 学科試験を免除で受験する方

受験手数料納付証明書(受験者名義)を技能試験の受験票に添付してお送りします。(31頁参照)

紛失等による再発行はできませんので、大切に保管してください。

受験手数料は非課税ですので、適格請求書(インボイス)は発行しておりません

18. 決済時の事務手数料(課税)の領収書については、マイページからダウンロードして入手してください。

① 対象となる決済方法は、クレジットカード決済 / コンビニエンスストア決済 / ペイジー決済です。

① 領収書の入手手順は、[画面操作マニュアル 28頁](#)を参照してください。

マニュアルの入手方法は、2頁を参照してください。

ダウンロード開始日: **4月7日(火)** 正午以降(予定)

受験申込みの取消

19. 受験申込みの取消をする場合は、指定期日 **4 月 6 日（月）** までに申請してください。

- ① 申請は、マイページからとなります。手続方法は、各マニュアルを参照してください。
マニュアルの入手方法は、2頁を参照してください。

【個人申込】ユーザーマイページ操作マニュアル 18頁以降

【団体申込】団体担当者画面マニュアル 17頁

- ① ご返金方法は、受験手数料の納付方法により異なります。詳しくは、28頁をご参照ください。
- ① 返金額は、キャンセル手数料を差し引いた金額となります。

指定期日を超過すると、受験申込の取消はできません。次回以降の試験への充当もできません

その他の事項

20. 学科試験CBT会場は、指定期間内にマイページから予約をしてください。

CBT会場予約期間： 3 月 9 日（月） 10:00 ～ 4 月 13 日（月） 23:59

- ① 予約枠の空きがあれば、全国どこの会場でも予約が可能です。
- ① 予約の混雑状況により、ご希望の日時に希望の会場への予約ができない場合があります。
- ① お申込内容に不備がある場合、CBT会場の予約はできません。試験センターまでご連絡ください。

CBT会場予約期間内にCBT会場の予約が完了していない場合、学科試験は受験できません
また、受験申込みを受理しているため、受験手数料は返金しません

21. 学科試験（CBT方式）では、受験票は送付しません。

- ① マイページで、試験の予約日時や会場の確認ができます。また、試験日前日、登録メールアドレス宛に試験日時と会場を記載したメールを送信します。

メール未着による返金や、別試験への振替等はいりません

22. 学科試験（CBT方式）の受験には、顔写真付きの公的証明書が必要です。

- ① 試験当日は、会場受付でご本人の確認を行います。顔写真付きの公的証明書をご提示ください。

ご提示いただけない場合は、受験はできません

23. 受験者の過失により、試験会場の機器・設備等に損害や汚損等を与えた場合、受験者負担の弁償となります。

24. 学科試験を欠席した場合や不合格となった場合、技能試験は受験できません。

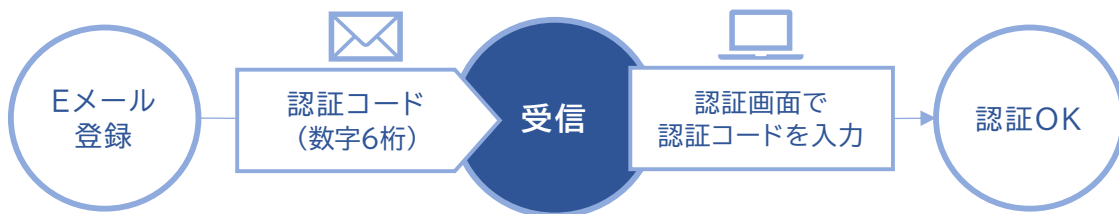
申込みの流れ

受験申込みには、個人申込みと団体申込み(法人やグループで一括申込み)の2種類があります。

事前確認

- ① 受験申込手続きは、インターネットから行ってください。[スマートフォンからお申込みができます。](#)
- ① 受験申込手続きの中で、顔写真のご登録が必要となります。事前に画像データをご用意ください。
- ① 学科試験免除の権利を行使する方は、免除申請に必要な「受験番号」をご準備ください。
受験番号は、試験センターホームページの「[免除情報の検索](#)」から確認できます。

事前認証手続き(新規申込:個人・団体共通)



- ① 画面操作などの詳細は、各マニュアルを参照してください。
マニュアルの入手方法は、2頁を参照してください。
【個人申込】ユーザーマイページ操作マニュアル 3頁
【団体申込】団体担当者画面マニュアル 1頁以降
- ① 受験申込み手続きの開始前に、Eメールアドレスの登録を行います。
- ① **@cbt-s.com** から送信するメールを、確実に受信できるEメールアドレスを準備してください。
- ① 登録したEメールアドレスへ、6桁の数字による認証コードが記載されたEメールを送信します。
受信した認証コードを利用し、画面上で認証が完了しないと、受験申込みができません。
- ① メールが受け取れない場合は、迷惑メールフォルダ内とメールの受信設定を確認してください。
- ① 認証コードは、システムでの自動生成のため、試験センターでは判りません。

認証コードが届かない方、電子メールを利用していない方は、速やかに試験センターへご連絡ください

事前認証手続き(令和7年度作成のマイページ継続利用:個人・団体共通)

- ① ログイン画面でIDとパスワードを入力すると、事前認証手続き画面になります。
(認証は初回ログイン時のみですが、メールアドレスを変更した場合、再度認証手続きが必要です。)
画面で入力したメールアドレスへ認証コード記載されたEメールが届かない場合は、メールの受信設定を変更するか、別のメールアドレスを入力して、再度お試しください。

個人申込み（新規申込み）



- ① 画面の操作方法などは [ユーザーマイページ操作マニュアル](#) を参照してください。
マニュアルの入手方法は、2頁を参照してください。

【注 意 事 項】 各項目の入力では、ブラウザの自動入力機能は使用しないでください。

STEP 1 マイページの作成

- ① マイページの作成時に、パスワードの設定が必要となります。
- ▶ 10文字以上20文字以下、「**半角**」で入力してください。
 - ▶ 英大文字・英小文字・数字・記号の4種類を組合わせてください。

STEP 2 試験申込

- ① 顔写真の登録があります。事前に顔写真を準備してください。（14頁参照）
- ① 学科試験免除対象者の方は、自動的に免除にはなりません。（11頁参照）

STEP 3 受験手数料の支払い

3つの決済方法から選択できます。

- ① クレジットカード決済（VISA / Master / JCB / AMEX / Diners）
- ② コンビニエンスストア決済
- ③ ペイジー（Pay-easy）決済

- ① 申込画面に表示された入金期限までに受験手数料を納付してください。
受験手数料が未納付となった申込は自動的に無効（不受理）となります。

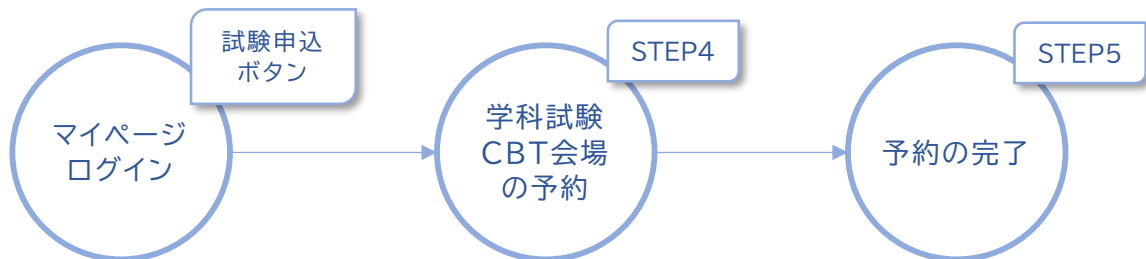
外字登録

- ① マイページの作成時に、氏名の漢字に外字「**あり**」とした方は、**受験申込みが完了した後、外字の登録を行ってください。**
- ① 登録方法は [ユーザーマイページ操作マニュアル](#) 23頁以降を参照してください。

個人申込み / 学科試験から受験の方

受験手数料の納付後(STEP3)、指定期間内に学科試験CBT会場の予約を完了してください。

指 定 期 間： 3 月 9 日 (月) 10:00 ～ 4 月 13 日 (月) 23:59



画面の操作方法などは「CBT方式予約操作マニュアル」を参照してください。

【入 手 方 法】 マイページトップ画面左側メニュー ➡ マニュアルダウンロード を押下

【注 意 事 項】 申込内容に不備等がある場合、CBT会場の予約ができません。

- ・ 受験申込みが完了していない
- ・ 顔写真が承認されていない
- ・ 同一人物が、複数の申込みをしている
- ・ 援助措置申請をしている

STEP 4 CBT試験会場の予約手続き（CBT方式予約操作マニュアル参照）

- ① 予約枠に空きがあれば、表示された全国のCBT会場で予約ができます。
なお、CBT方式の試験会場では、他の試験も同時に実施されており、本試験の専用会場ではありません。会場予約は他の試験の受験者との併用となります。
- ① 予約できる会場、日時は随時更新されますが、ご希望の日時等が表示されない場合は、近隣エリアでの受験もご検討ください。

STEP 5 CBT試験会場予約の完了と確認メールの送信

- ① 予約完了後に、登録したメールアドレスへ確認メールが自動送信されます。
- ① 必ず、マイページで予約内容と予約状況を確認してください。

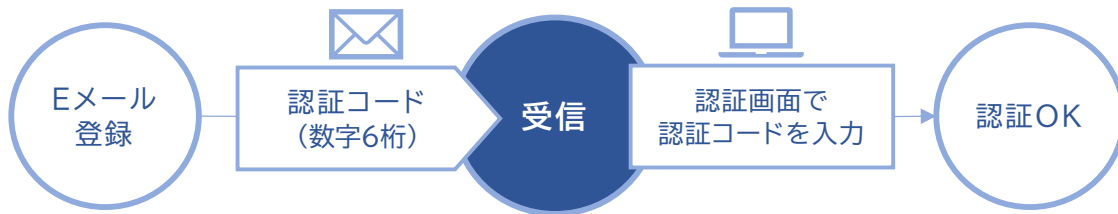
予 約 変 更 予約の変更は、予約した試験日の3日前まで可能です

- 例) 予約日：4/1 ➡ 3/29の23:59まで 予約の変更が可能
(予約を前倒しにする場合は、変更日の3日後から変更できます。)
- ① 予約の変更方法は、CBT方式予約操作マニュアル を参照してください。

CBT会場予約期間内にCBT会場の予約が完了していない場合、学科試験は受験できません
また、受験申込みを受理しているため、受験手数料は返金しません

団体申込み

【重要①】Eメールでの事前認証手続きについて



- ① 画面操作方法などは、**団体担当者画面マニュアル**を参照してください。
マニュアルの入手方法は、2頁を参照してください。
- ① 受験申込み手続きの開始前に、団体担当者のEメールアドレスの登録を行います。
- ① 登録したEメールアドレスへ、6桁の数字による認証コードが記載されたEメールを送信します。
受信した認証コードを利用し、画面上で認証が完了しないと、受験申込みができません。
- ① 令和7年度作成のマイページを継続利用する場合でも、受験申込み手続きの開始前に、上記の認証が完了しないと、受験申込みができません。

【重要②】学科試験から受験する受験者について

団体マイページから、登録した受験者のCBT会場予約はできません。

学科試験(CBT方式)は、CBT会場予約期間内に、**受験者本人が試験会場の予約をする必要があります**。団体申込みの場合、登録された受験者本人が、ご自身で団体個人マイページの設定を行い、続いてCBT会場の予約を行います。

CBT会場予約期間内にCBT会場の予約が完了していない場合、学科試験は受験できません
また、受験申込みを受理しているため、受験手数料は返金しません

団体申込方法

受験者を登録する方法には「**個別登録**」と「**一括登録**」があります。

1) 個別登録（受験者情報を1名ずつ順番に登録する方法）



- ① 画面操作方法などは、[団体担当者画面マニュアル](#)を参照してください。
マニュアルの入手方法は、2頁を参照してください。

【注 意 事 項】 各項目の入力では、ブラウザの自動入力機能は使用しないでください。

STEP 1 受験者登録

- ① 受験者氏名の漢字やフリガナ、生年月日は、間違えないように入力してください。

STEP 2 試験情報登録

- ① 顔写真の登録があります。事前に顔写真を準備してください。（14頁参照）
別人の顔写真を登録しないように気を付けてください。試験当日に別人の写真と判明した場合、**受験者が失格扱いになる場合があります。**
- ① 学科試験免除対象者の方は、自動的に免除にはなりません。（11頁参照）

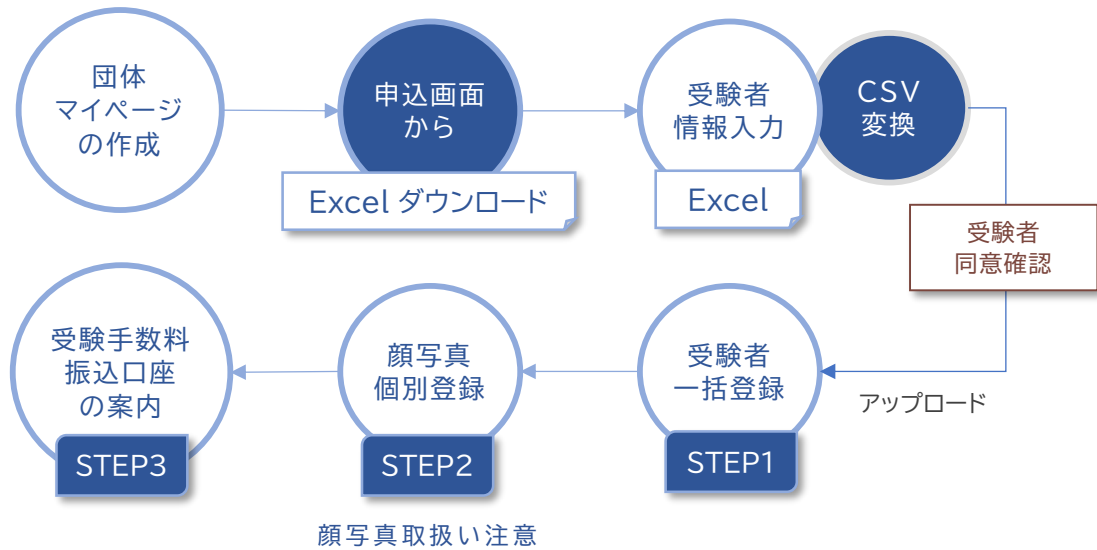
STEP 3 受験手数料振込口座の案内

- ① 受験手数料の納付方法は **銀行振込** のみとなります。
- ① 受験手数料は、受験者の合計分の請求となります。
- ① 振込先の口座番号は、お手続き毎に違う番号となります。ご注意ください。
- ① **STEP3 まで進むと、受験者の追加や削除、顔写真の変更はできません。**

外字登録

- ① 受験者情報の登録時(STEP1)に、氏名の漢字に外字「**あり**」とした方は、**受験申込みが完了した後、外字の登録を行ってください。**

2) 一括登録 (Excelフォーマットに受験者情報をまとめて入力し、CSV経由で一括登録する方法)



- ① 画面の操作方法などは、[団体担当者画面マニュアル](#) を参照してください。
マニュアルの入手方法は、2頁を参照してください。

STEP 1 受験者情報の入力

- ① ダウンロードしたファイルへ受験者情報入力し、CSV変換後、アップロードします。
アップロードの後で「受験者同意確認」画面が出ますので、注意してください。
① 学科試験免除対象者の方は、自動的に免除にはなりません。(11頁参照)

STEP 2 顔写真の登録

- ① 受験者全員の顔写真の画像データを準備してください。(14頁参照)
別人の顔写真を登録しないように気を付けてください。試験当日に別人の写真と判明した場合、受験者が失格扱いになる場合があります。

STEP 3 受験手数料振込口座の案内

- ① 受験手数料の納付方法は [銀行振込](#) のみとなります。
① 受験手数料は、受験者の合計分の請求となります。
① 振込先の口座番号は、お手続き毎に違う番号となります。ご注意ください。
① **STEP3まで進むと、受験者の追加や削除、顔写真の変更はできません。**

外字登録

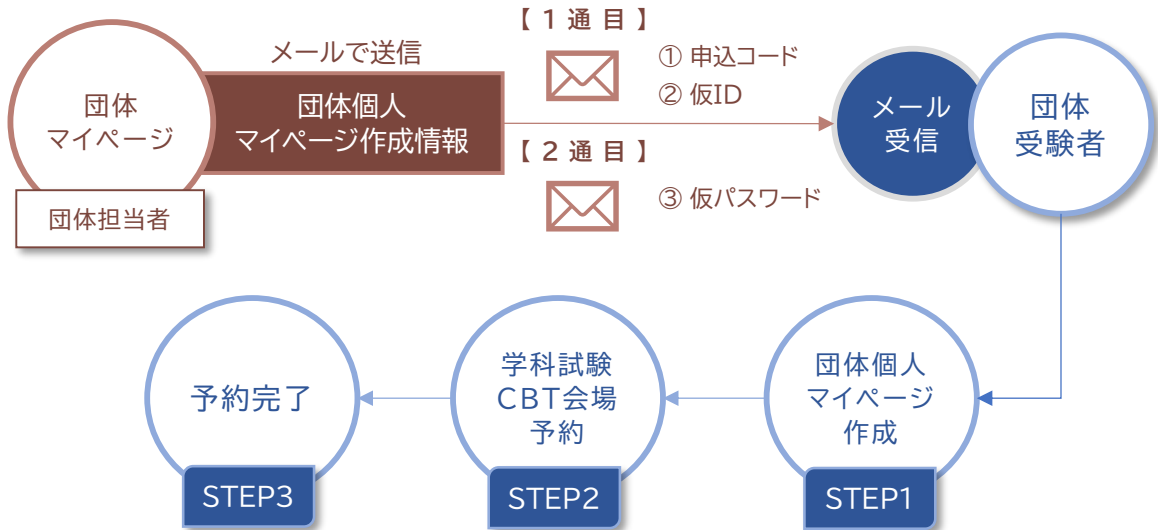
- ① 受験者情報の登録時(STEP1)に、氏名の漢字に外字「あり」とした方は、**受験申込みが完了した後、外字の登録を行ってください。**

【重要】 以下の場合は、個別登録をご利用ください。

Excelが利用できない環境 / セキュリティ等によりCSVの作成ができない環境
Excelのマクロ機能の利用ができない環境 / 入力完了してもエラーが続いて先に進めない状況

団体申込み ➡ 学科試験(CBT方式)の試験会場予約

団体個人のマイページは、継続利用はできません。当該試験ごとに新規作成してください。

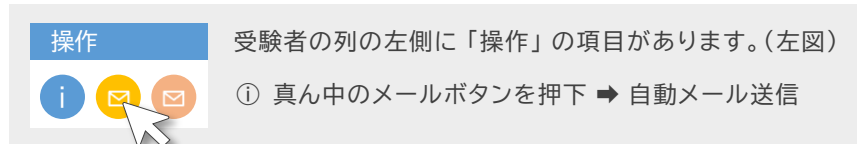


団体担当者

団体マイページトップ画面にある、**通知方法マニュアル** を参照してください。

作業手順 (情報の送信)

- マイページログイン ➡ 画面左の「各種検索」「申込者検索」を順に押下
次の検索画面右下にある「検索」を押下 ➡ 下に受験者の一覧が表示



- 受験者の登録メールアドレスに送信される2通のメール内容は以下の通り。

1通目: ① 申込コード ② 仮のID

2通目: ③ 仮のパスワード

登録のメールアドレスが本人のものではない場合は、事前にアドレスの変更行って、受験者本人に届くメールアドレスにしてください。

団体受験者

作業手順

自動送信されたメールの内容に基づいて、団体個人のマイページを作成します。

STEP 1

受信したメールを確認の上、URLを押下して、新パスワード設定から開始します。

STEP 2

マイページ作成後の試験会場の予約手順と注意事項は、20頁と同じです。

各種手続きについて

指定期間内であれば、マイページへ登録した電話番号やメールアドレスなどの登録情報や、CBT試験の日時や会場の変更、技能試験の試験地、受験票や試験結果通知書の送付先などの試験情報の変更ができます。

(変更手続きを行った後は、マイページでその内容が正確に反映されているか確認してください。)

- ① 個人申込みの場合、画面の操作方法は、[ユーザーマイページ操作マニュアル](#)を参照してください。
- ① 団体申込みの場合は、受験者ではなく、団体担当者が変更の手続きしてください。
画面の操作方法は、[団体担当者画面マニュアル](#)を参照してください。
- ① 各マニュアルの入手方法は、2頁を参照してください。

マイページ登録情報

1) 変更方法と変更期限

- ① 個人申込：マイページにログインして、トップ画面下の「登録情報変更」ボタンを押下します。
- ① 団体申込：団体マイページログインして、画面左のメニューの「各種検索」➡「申込者検索」の順に押下します。登録者の検索画面に切り替わりますので、その画面の右下の「検索」を押下して、表示された受験者の一覧から該当者を選択してください。

変 更 項 目	変 更 申 請 の 期 限 日
氏名漢字/氏名漢字の外字 フリガナ/生年月日	7 月 10 日 (金) (別途、申請・証明書類の提出が必要)
性 別 / 電 話 番 号 メ ー ル ア ド レ ス	7 月 10 日 (金)
【外国籍の方】 外国人名 / 通称名	

2) 氏名・生年月日の修正

氏名の漢字やフリガナ、生年月日を誤って登録した場合は、上記の期限日まで修正変更ができます。

- ① **マイページから、修正変更できません。書面での申請となります。**
- ① 修正内容を明記した「**申込内容変更申出書**」と正しい情報が確認できる「**公的証明書のコピー**」を期限日までに試験センターへ、**配達記録が残る方法**で郵送してください。



- ① 申込内容変更申出書は、マイページからダウンロードし、印刷をしてください。
印刷環境がない方は、試験センターまで相談してください。

STEP 1 申込内容変更申出書の入手方法

- 【個人申込】
- 1 マイページにログインして、トップ画面下の「登録情報変更」ボタンを押下
 - 2 画面右下の緑色ボタン「編集画面へ」を押下
 - 3 画面上の「変更申出書のダウンロードはこちら」を押下
- 【団体申込】 試験センター側で受験手数料の納付を確認した後に入手できます。
- 1 マイページにログインして、画面左の「各種検索」「申込者検索」を順に押下
 - 2 画面右下の 検索 を押下 ➡ 受験者一覧から受験者の操作 ⓘ を押下
 - 3 登録情報欄の下にある「変更申出書のダウンロードはこちら」を押下

STEP 2 記入について

公的証明書の記載内容と同じ情報を、楷書で記入してください。

- 【提出書類】
- 1 修正内容を明記した申込内容変更申出書
 - 2 正しい情報が確認できる公的証明書のコピー

【公的証明書】

マイナンバーカード / 運転免許証 / パスポート / 生徒手帳 / 各種資格証
その他の免許証 / 戸籍抄本(謄本) / 住民票
※ フリガナの変更は、正しいフリガナが明記されているものに限る

STEP 3 提出方法

特定記録など、配達記録が残る方法で郵送してください。
申請書類が試験センターへ届かない場合は、変更ができません。
郵便事故などで未着となっても、試験センターではその責任を負いません。

提出期限日： 7 月 10 日 (金) 必着

3) 氏名の変更

受験申込み後に氏名の変更があった場合、必ず登録内容の変更手続きを行ってください。
変更を行わない場合、試験合格後の免状発行ができなくなるなど、悪影響が発生します。

- ① **マイページから、修正変更できません。書面での申請となります。**
- ① 申請方法について、提出書類以外は、名前を修正する場合と同じです。

【提出書類】 1 修正内容を明記した申込内容変更申出書

2-1 氏名の旧姓と新姓が記載された戸籍抄本(謄本)の原本

2-2 氏名の旧姓と新姓が記載された公的証明書のコピー

【公的証明書】

- ・ マイナンバーカード(追記欄に明記)
- ・ 運転免許証(裏面に明記)
- ・ 住民票(旧氏欄に明記)

- ① 旧姓で免状発行を予定している方は、住民登録している都道府県の免状発行窓口で、免状が発行できる条件などを確認してください。

試験情報

変更方法と変更期限

- ① 個人申込：マイページログイン ➡ トップ画面下の「試験申込」ボタンより手続きを開始します。
- ① 団体申込：団体マイページログイン ➡ 画面左の「各種検索」➡「申込者検索」を順に押下します。
画面右下の「検索」を押下し、表示された一覧から該当者を選択してください。

変 更 項 目	変 更 申 請 の 締 め 切 り 日
予約済のCBT試験日時 及びCBT試験会場	予約した試験日の 3日前まで 前倒変更は変更日の 3日後から
学科試験受験 〆 免除	4 月 6 日 (月)
技能試験地と 技能試験受験票の記載事項	5 月 13 日 (水)
郵送物の送付先住所	7 月 10 日 (金)

- ① **CBT方式予約操作マニュアル**は、マイページメニューのマニュアルダウンロードから入手することができます。

受験申込みの取消

受験申込みを取消したい場合、指定期日までであれば、**マイページから申請**することができます。
また、取消申請が受理された場合、キャンセルに係る手数料を差し引いた金額を返金します。

指定期日 **4 月 6 日** (月)

- ① マイページで受験手数料が入金済となっている方が対象となります。
- ① キャンセル手数料は、**1,019 円** (課税) となります。
- ① 取消申請後に、受験申込みを復活させることはできません。

個人申込み

受験手数料の決済方法により、返金方法が異なります。

A: クレジットカード

- ① 受験手数料の決済に使用したクレジットカードへ、返金額をマイナス請求する方法で返金します。
- ① 受験手数料の決済そのものを取り消すことはできません。
- ① クレジットカードの締め日の影響で、受験手数料の請求月と、返金月が異なる場合があります。

B: コンビニ/ペイジー

- ① 受験申込み取消手続きの画面で登録した銀行口座へ、返金額を振込みます。
- ① 取消申請手続きの中で、返金先の銀行口座を登録してください。
- ① 返金のタイミングは、申請締切日から2カ月以内となります。

団体申込み

団体マイページを作成時に、受験のキャンセル権限を、受験者または団体担当者と設定しています。
その取消権限の設定により、返金方法が異なります。
また、取消申請が受理された場合、振込手数料の実費を差し引いた金額を返金します。

- ① 権限の確認方法：団体マイページにログイン ➡ 左のメニュー **団体登録情報** を押下

A: 権限：団体担当者

- ① 受験申込み取消手続きの画面で登録した銀行口座へ、返金額を振込みます。
- ① 取消申請手続きの中で、返金先の銀行口座を登録してください。
- ① 返金のタイミングは、申請締切日から2カ月以内となります。

B: 権限：受験者

- ① **団体担当者は、受験取消申請ができません。**
- ① 権限を持つ受験者が、団体個人のマイページの設定を行い、そこで取消申請をします。
- ① 取消申請手続きの中で、受験者が登録した銀行口座へ振込みます。
- ① 団体個人のマイページ設定方法は、団体マイページのトップ画面にある**通知操作マニュアル**を参照してください。

受験申込みの取消方法

- ① 申請は、マイページからとなります。手続方法は、各種マニュアルを参照してください。
マニュアルの入手方法は、2頁を参照してください。

【個人申込】ユーザーマイページ操作マニュアル 18頁以降

【団体申込】団体担当者画面マニュアル 17頁

受験申込みの不受理

受験申込内容の不備等により、受験申込みを不受理とする場合があります。

- A：顔写真の登録など、申込内容に不備があり期日までにその不備が解消されなかった場合
B：証明書類の提出による学科試験免除で受験申込みをした方で、証明書類が未着となった場合

不受理となった場合、受験はできません。納付済の受験手数料は、下記のルールに基づき返金します。

- ① 納付済の受験手数料から振込手数料の実費を差し引いた金額を、ご希望の銀行口座へ振込みます。
① 具体的な手続き方法は、その際に試験センターから案内をします。
① 返金のタイミングは、振込口座の確認日から2カ月以内となります。

受験申込みの受理と返金について

申込受理日以降は、**受験者の都合による受験申込みの取消はできません。また、受験手数料の返金や次回以降の試験への充当もありません。**

申込受理日： **4月7日（火）0時** ※入金締切日ではありません

【返金できない具体的なケース】

- A：受験申込み取消申請を受理していない方で、指定期間内に、CBT会場の予約が完了していない場合
B：試験を欠席した場合
C：遅刻により、入室禁止時刻までに指定された教室へ入室ができなかった場合
D：試験当日、失格を宣言された場合

試験実施における受験者へのお願い

1. 発熱や咳などの症状がある方や、健康に不安がある方は、受験をご遠慮ください。
2. 受験に際しては、水分補給を行うなど、体調管理に十分留意してください。また、着席の位置によって寒暖差が生じますので、着脱可能な衣類を用意するなど、各自調整ができるようご準備ください。
3. 咳エチケットを励行してください。マスクの着用については、個人の主体的な選択を尊重し、試験会場内でのマスク着用は、個人の判断に委ねることにいたします。ただし、試験会場からの要請により、マスクを着用していただく場合がありますので、予めご了承ください。
4. 試験時間については、試験会場や試験室の状況などにより、試験開始時刻を遅らせて実施する場合があります。なお、遅延時の試験においても、退席に関するルールに変更はありません。
5. 大学など、指定された試験会場に駐車場がある場合でも、受験者用にはお借りしていません。公共交通機関を利用して来場してください。
また、車での送迎は会場側へのご迷惑となりますので、おやめください。
なお、援助措置が必要な方で、車で来場を希望する場合は、受験申込み前に一度ご相談ください。
6. 試験中、帽子の着用はできません。
(特別な理由で脱帽できない方は、10頁を参照し、期限日までに「援助措置申請」を行ってください。)
7. 試験実施中に、ご登録の顔写真を用いてご本人確認を行います。その際、マスク着用者へマスクを外すように監督員から指示を行う場合があります。指示があった場合は、必ず従ってください。
8. 試験中は、室内換気を行います。そのため、試験中に多少の室温変化が生じる場合があります。
9. 試験会場内では、係員の指示に従って行動してください。来場した後に気分が悪いなど、体調がすぐれない場合は、速やかにお近くの係員までお知らせください。状態によっては、受験の中止や帰宅の要請を行います。また、周囲の受験者から貴殿の体調に関し、苦情の申出があった場合も同様の要請を行う場合があります。
10. 試験会場内では、大きな声を出したり、不要な会話はお控えください。
11. 試験中に、日常的な生活騒音等(監督員の巡視による足音・監督業務上で必要な打合せ等、航空機や自動車、空調や風雨の音等、周囲の受験者の咳・くしゃみ・鼻をすする音等、周囲の建物のチャイム音等)が発生した場合でも、救済措置はありません。

受験票について

令和8年度上期学科試験を合格した方、上期学科試験免除のお申込みを受理した方へ、技能試験の受験票をお送りします。

① 学科試験(CBT方式)では、受験票を発送しません。

① 技能試験は、受験票がないと受験ができません。受験票が確実にお手元に届く住所を登録してください。

① 送付先が集合住宅の場合、集合住宅名を、学校や会社の場合はそれぞれの名称を、送付先住所へ登録してください。特に、学校名や会社名が送付先住所に登録されていないと、受験票が届きません。

① 受験票は、圧着ハガキで発送します。

圧着部分を剥がすと下図のように「申込登録内容」と「受験票」を確認することができます。

【圧着ハガキ(見本)】

申込登録内容		受験票	
令和○年度第一種電気工事士 技能試験		令和○年度第一種電気工事士 技能試験	
受験番号	87654321A	受験番号	87654321A
氏名	デンキ タロウ 電気 太朗	氏名	デンキ タロウ 電気 太朗
電話番号	03-3552-7691	試験日	(試験日)
住所	〒104-8584 東京都中央区八丁堀2-9-1 RBM東八重洲ビル8階 ECEE電機	着席時刻	10時50分
生年月日	1980年1月1日	試験地	埼玉県
性別	男	試験会場名	埼玉大学
外国人の方		会場住所	〒338-0825 さいたま市桜区下大久保255
外国人名		備考	南与野駅北側200m高架下「南与野駅北入口」バス停から乗車約15分、「埼玉大学」下車。
通称名		試験当日の特別注意事項	1. 試験当日は10時50分までに試験室に入室してください。 10時55分までに入室しないと遅刻となり受験できません。 2. 受験票に記載の本人以外の受験はできません。 3. 上記指定会場以外は受験できません。 4. 受験票を必ずお持ち下さい。受験票がないと受験できません。
添付場所			

① 学科試験合格者：上図の添付場所に「学科試験結果通知書」があります。

① 学科試験免除者：上図の添付場所に「受験手数料納付証明書」があります。

1) 技能試験受験票の発送日

発送日 **6月19日(金)**

2) 受験票の未着・紛失・破損や試験当日に持参しなかった場合について

① 技能試験は、受験票がないと受験ができません。上記の発送日から10日以上経っても受験票が届かない場合や、紛失、破損の場合など、受験者ご本人から試験センターまで、連絡してください。

なお、受験票は、試験当日に試験会場本部での再発行となります。

① 試験当日に受験票を忘れた場合や紛失してしまった場合は、試験会場本部へご相談ください。
試験会場本部の場所は、会場の係員にお尋ねください。

受験票が届かなかった等の理由による、受験手数料の返還は行いません

受験上の注意

学科試験(CBT方式)

1) 試験当日の注意事項

下記の事項に該当する場合、理由の如何にかかわらず、受験できません。

- 1 予約の試験開始時刻から 30分が経過しても、予約済の試験会場で受付ができなかった場合
- 2 予約済の試験会場の受付で顔写真付きの公的証明書(原本)を提示できなかった場合
- 3 受験申込み時に登録した情報(顔写真を含む)と受験者が違う(別人)と判断された場合
- 4 予約した日時に、予約した試験会場以外の会場へ来場した場合
- 5 不正に該当する行為(※)を行い、失格となった場合

※ 不正行為の具体的な内容

- 1 監督員の指示に従わない場合
- 2 カンニング(カンニングペーパーの使用など)をした場合
- 3 電卓や電子機器を使用した場合
(携帯電話・スマートフォン・スマートウォッチ・イヤホン・パソコン・電子辞書・ICレコーダ等)
- 4 試験室内をカメラ等で撮影した場合
- 5 試験室へ会場で貸出されたボールペン(黒)とメモ用紙、ログイン情報と公的証明書以外の私物を持ち込みした場合(援助措置で特別に許可をされたものは問題ありません)
- 6 試験会場で貸与されたメモ用紙を指示通りに返却しなかった場合
- 7 替え玉受験をした場合
- 8 問題情報を漏洩させる行為をした場合

① **不正行為により失格となった場合、試験結果通知書は送付されません。**

① 悪質な不正行為については、**警察へ被害届出を提出する**などの対応をとる場合があります。

なお、偽計業務妨害罪や電子計算機損壊等業務妨害罪等が適用された場合、**刑法の罰則を受ける**可能性があります。また、**悪質な不正行為により失格となった場合、次回以降の受験をお断りする場合があります。**

2) 試験当日の流れ

マイページで予約日時と会場をご確認ください。(予約日の前日にメールでもご案内します)

① 試験会場には、予約した試験開始時間の15分～30分前に来場してください。

来場は予約時間の
15分～30分前

早すぎると
入場できません

待機スペースは
ありません

予約した開始時間から 30分後までに会場受付が完了しないと、受験できません

- ② 試験会場に到着しましたら、受付で **顔写真付きの公的証明書** を提示してください。



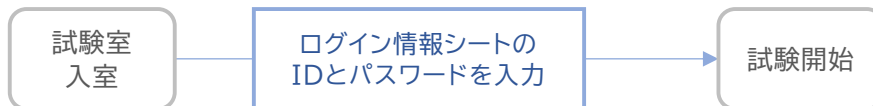
顔写真付きの公的証明書をご提示いただけない場合は、受験できません

- ③ 携帯電話やスマートウォッチ等の通信機器の電源を切り、腕時計や上着などの手荷物を全て指定のロッカー等へ入れて施錠してください。施錠を確認後、試験中に使用できるボールペン(黒)とメモ用紙を受け取り、試験室へ入室となります。



貸出された筆記用具、ログイン情報シート、公的証明書以外の物は、試験室に持ち込めません

- ④ 着席後、画面上の案内に従い、ログイン情報シートにあるIDとパスワードを入力し、受験を開始してください。(試験内容に関する質問には一切お答えしません)
時間については、残り時間が画面上に表示されます。



- ① 予約した試験開始時刻から残り時間の計測が開始されます。**試験開始時刻から 30分を経過すると理由の如何にかかわらず、受験できません。**試験室入室後、受験端末で行う操作説明の確認は、試験開始時刻を超えても確認できます。ただし、その場合は試験時間がその分、短くなります。

- ⑤ 試験の終了は、時間内であればご自身のタイミングで行えます。試験を終了すると正当数が表示されます。画面内の指示に従い、受験レポートを印刷してください。
印刷の実行をした後で、貸出された物をすべて持ち、すみやかに退出してください。



会場で貸出したメモ用紙を試験会場外に持ち出すと失格行為となります

試験終了後に、画面に得点は表示されますが、合否は表示されません

- ⑥ 貸出された物を返却後、ログイン情報シートと引換えに受験レポートを受け取り、試験完了です。



受験者の過失により試験会場の機器や設備等に損害・汚損等を与えた場合、受験者負担の弁償となります

技能試験

1) 試験当日の注意事項

下記の事項に該当する場合、理由の如何にかかわらず、受験できません。

- 1 入室禁止時刻 10時55分 までに入室をしていない
- 2 技能試験受験票を持っていない（忘れた場合は、一度、試験会場本部へご相談ください）
- 3 申込情報（登録写真）と来場した受験者が違う
- 4 受験票に記載された試験会場以外での受験
- 5 不正に該当する行為（※）を行い、失格となった場合

※ 不正行為の具体的な内容

- 1 監督員の指示に従わない場合
- 2 カンニング（カンニングペーパーの使用など）をした場合
- 3 電卓や電子機器を使用した場合
（携帯電話・スマートフォン・スマートウォッチ・イヤホン・パソコン・電子辞書・ICレコーダ等）
- 4 試験室内をカメラ等で撮影した場合
- 5 試験開始の合図前に試験問題を開いた場合
- 6 試験終了の合図後に作業を続けた場合
- 7 電動工具など使用を禁止としているものを使用した場合
- 8 監督員の許可なく、途中退室をした場合
- 9 替え玉受験をした者
- 10 試験時間内に問題情報を漏洩させる行為をした場合

① **不正行為により失格となった場合、試験結果通知書は送付されません。**

① 悪質な不正行為については、**警察へ被害届出を提出する**などの対応をとる場合があります。

なお、偽計業務妨害罪や電子計算機損壊等業務妨害罪等が適用された場合、**刑法の罰則を受ける**可能性があります。また、**悪質な不正行為により失格となった場合、次回以降の受験をお断りする場合があります。**

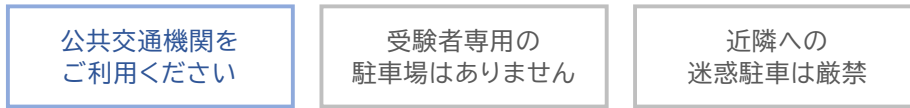
2) 試験当日の流れ

受験票がないと受験ができませんので、忘れずに持参してください。また、受験票を開いて事前に試験会場や着席時間をご確認ください。

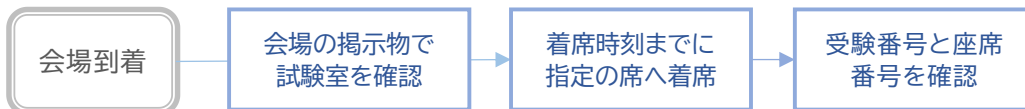
① 試験会場へ来場の際は、交通機関のトラブルが発生したり、大学など敷地が広いことで、予想以上に到着まで時間がかかる場合があります。時間には余裕をもって来場してください。

② 来場には、公共交通機関を利用してください。

各試験会場には、受験者用の駐車場のご用意はありません。車で来場する場合、駐車場の確保はご自身で行ってください。また、近隣の店舗などへの迷惑駐車は厳禁です。



- ③ 試験会場に到着しましたら、会場に掲示されている受験番号でご自身の指定試験室を確認して、**着席時間までに試験室の指定の席に着席してください**。着席後、受験票に記載されている受験番号と、座席にある番号が一致していることを確認してください。



指定の試験室へ10時55分までに入室しないと、受験できません

指定された席以外で受験した場合、欠席扱い(試験結果なし)となります

- ④ 着席したら、受験票や工具を机上に置いてください。次に、携帯電話、スマートウォッチ等の通信機器の電源を切り、カバン等にしまってください。



- ⑤ 試験開始等の指示は、監督員が行います。初めに監督員から注意事項の説明があります。次に、監督員が指示しますので、その指示に従いながら、支給材料等の確認を、試験問題用紙の材料表と照合しながら、時間内に確認してください。



① 監督員の指示があるまで照合はしない

端子ねじ（ランプレセプタクル・露出形コンセント等）、リングスリーブ、差込形コネクタは、作業のやり直し等により不足が発生した場合、監督員に申出があれば追加支給します。追加支給をした場合でも、欠陥の対象にはなりません。

① 照合の結果、材料の不一致、不良、破損や不足があった場合は、すぐに監督員へ申出てください。

試験開始後に不良などを申出ても、材料の交換には一切応じられません

支給した材料以外の材料は使用できません

試験開始後の材料管理は、受験者の自己責任となります。材料を紛失しない様にご注意ください

- ⑥ 監督員から試験開始の指示を行います。指示がでましたら、試験を開始してください。
試験中に係員が写真によるご本人の確認と受験票の回収のため、巡回を行います。



作業は、椅子に座って行います。立ち続けた場合は、失格となります。但し、力を入れる場合など、一時的に立って作業しても問題ありません。

- ⑦ 監督員から試験終了の合図を行います。合図がありましたら、すぐに試験を終了してください。
作業によって出たゴミ等は、そのまま片づけなくても問題ありません。

合図の後も作業を継続している場合、失格となりますのでご注意ください

- ⑧ 机上に置いた工具や私物、試験問題等の忘れ物がないか確認をしてください。

- ① 試験会場での忘れ物は、全会場分を試験日から1ヶ月間、保管します。
忘れ物をした場合、その期間内に試験センターまでに問い合わせをしてください。
保管期間を過ぎた場合は、処分扱いとなります。

- ⑨ 退出は、作品の保全のため、監督員の指示通りに行ってください。自由に退出はできません。
退出の際は、上着などの手荷物が作品に当たらないように、注意してください。

受験者の過失により試験会場の機器や設備等に損害や汚損等を与えた場合、受験者負担の弁償となります

試験終了後の試験問題の表示不鮮明、印刷不鮮明、落丁、乱丁や支給材料、作品に関する申出には、一切応じられません

使用を禁止しているもの

1. 電卓(電子式卓上計算機)及び計算尺は、使用できません。

学科試験問題の計算については、四則計算(加減乗除)等の筆算によって十分解答できる前提の問題となっています。

2. 技能試験では下記のものは使用できません。

- ① 電動工具(充電式を含む)
- ① 改造した工具(持ち手を延伸/工具に書き込みをしているなど)
- ① 自作した工具
- ① 配布される「保護板」以外の「下敷き」や「作業用シート類」
- ① ネジやリングスリーブなどを仮置きするための小箱や皿類
- ① 支給された材料以外の材料
- ① その他、工具として一般に販売されていないもの

持参するもの（学科試験 CBT 方式）

顔写真付きの公的証明書

（公的証明書の詳細については、QRコードからご確認ください。）



筆記用具[ボールペン(黒)とメモ用紙]は、試験会場で貸出します。

持参の筆記用具や時計等は使用できません。

使用できるもの（学科試験 CBT 方式）

① 眼鏡

CBT方式での受験で、ルーペを使用したい方は、「援助措置申請」が必要です。

受験申込み前に、受験者ご本人様より、試験センターまでご相談ください。

② 水が入った無色透明なペットボトル

- ① ラベルはすべて剥がし、キャップは完全に閉めてください。
- ① 持ち込みは、1人1本まで、容量は1000ml 以下となります。
- ① 試験中は、ペットボトルを机上に置いてください。
- ① 水以外の飲み物（お茶、ジュース、コーヒー等）、着色された飲み物、不透明な容器に入った飲み物は、持ち込みができません。
- ① 試験終了後、持ち込んだペットボトルは必ず持ち帰ってください。

持参するもの（技能試験）

① 筆記用具

- ・ 受験番号・氏名の記入の際に必要なHBの鉛筆またはHBの芯を用いたシャープペンシル
- ・ プラスチック消しゴム ・ 鉛筆削り ・ 定規
- ・ 色鉛筆 / 色ボールペン / 蛍光ペン / マジック

- ① 複線図を描く場合は、問題用紙の余白を利用してください。当日配布する保護板も利用できます。

② 受験票

試験当日に受験票を忘れた場合や紛失してしまった場合は、試験会場本部へご相談ください。

試験会場本部の場所は、会場の係員にお尋ねください。

受験票がないと受験できません

③ 顔写真付きの公的証明書

【お持ちではない場合】 1 試験前日までは、受験総合支援センターへご相談ください。

TEL : 03-3552-7691

2 試験当日は、試験実施本部コールセンターへご相談ください。

TEL : 03-6261-6480

④ 作業用工具（貸出ではありませんのでご自身でご用意ください）

技能試験では、**電動工具以外のすべての工具を使用することができます。**

なお、下記の指定工具は、作業に最低限必要と考えられますので、必ず持参してください。

【指定工具】

- ① ペンチ ② ドライバー（プラス・マイナス） ③ 電工ナイフ ④ スケール
 ⑤ ウォーターポンププライヤー
 ⑥ リングスリーブ用圧着工具（JIS C 9711:1982・1990・1997 適合品）

工具における注意事項

- ① リングスリーブの圧着は、リングスリーブに JIS C 9711 に適合する圧着マークが刻印されることが求められます。
 リングスリーブの圧着工具は、JISの「屋内配線用電線接続工具・手動片手式工具・リングスリーブ用」(JIS C 9711:1982・1990・1997適合品)の規格のものを**（握りの部分の色が黄色のもの）**を使用すればこの圧着マークが刻印されます。**○・小・中・大の刻印が明確にできるもの**を用意してください。
- ① 上記以外のリングスリーブ用圧着工具で圧着し、**リングスリーブに圧着マークが刻印されない場合は、欠陥の対象となります。**
 （1982年より以前のJIS規格のリングスリーブ用圧着工具を含みます）
- ① 持参する工具の数量に制限はありませんが、作業用の机が狭いので、その上に置く工具は他の受験者に迷惑がかからないように配慮してください。
- ① 電線を一時的に束ねるクリップ等は使用可能ですが、試験終了までに必ず外してください。
- ① 手袋、工具を入れるための腰ベルト等も使用できます。
- ① **カッターナイフで怪我をされる方がおります。使用は自粛してください。**
- ① 試験中の工具の貸借はできません。
- ① 回路計(テスター)等の計測機器、**電動工具(電動ドライバー等)**、改造した工具(工具の持ち手を延伸する等)、自作した工具は使用できません。
- ① 「保護板」は配付されたもの以外使用できません。
- ① **技能試験では、支給材料以外の材料の使用はできません。**

使用できるもの（技能試験）

- ① 時計(電卓機能、スマートウォッチ等の通信機器を持つもの、アラーム音が出るものは使用できません)
スマートフォンや携帯電話等を時計として使用することはできません
- ② ストップウォッチ(音が出ないもの)
- ③ 眼鏡・ルーペ

⚠ 電気工事士技能試験における注意喚起 ⚠

電気工事士技能試験では「電動工具」は使用できません！

電気工事士技能試験では、電気工事に係る基本的な作業の修得を試験することから電動工具の使用は認めていません。以下のような「電動工具」は試験では使用できませんので、試験当日に持参しないように十分注意をしてください。

近年、充電式の電動機能付工具が販売されていますが、電気工事士技能試験では電動機能付工具は「電動工具」となり、使用することはできません。

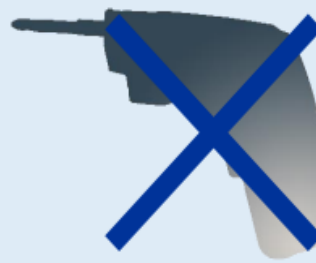
試験を厳正かつ公正に実施する観点から、電動機能をOFFにして利用する場合でも、使用できません。

試験中、「電動工具」を使用している場合や監督員の指示に従わない等は、不正行為となり失格となりますので、持参しないよう注意してください。

＜電動工具の例＞



小型充電式電動ドライバ



家庭用電気ドライバ



ペン型インパクトドライバ



インパクトドライバ

試験問題及び標準解答の公表

試験問題や解答の内容等に関する問い合わせには、一切応じられません。

1) 学 科 試 験 (C B T 方 式)

学科試験(CBT方式)では、試験問題・解答は非公開です

- ① 筆記方式のような、ホームページ上で公表する解答からの自己採点に代えて、CBT方式では試験終了後に正答数を確認することができます。正答数は、マイページでも確認できます。

2) 技 能 試 験

試験問題及び標準解答の公表は、試験センターホームページで行います。

公 表 日 **7 月 4 日 (土)** 試験実施完了後 (夜)

技能試験に係る欠陥の判断基準と技能試験の概要と注意すべきポイント

試験センターホームページには、[技能試験欠陥の判断基準](#) と、技能試験を受験される方に理解して頂きたい要点をまとめた [技能試験の概要と注意すべきポイント](#) を掲載しております。個々の作業について写真付きで解説しており、また、参考にすべき欠陥の判断基準等についても記載されています。

試験結果の発表と通知

個人の得点、採点内容等に関する問い合わせには、一切応じられません

1) 学科試験及び技能試験の試験結果の発表について

A：学科試験（CBT方式）を受験した方（マイページでの発表）

発表開始日	受験日から2週間経過後の12:00より（予定）
確認の方法	個人マイページから閲覧できます。（団体マイページからは不可）

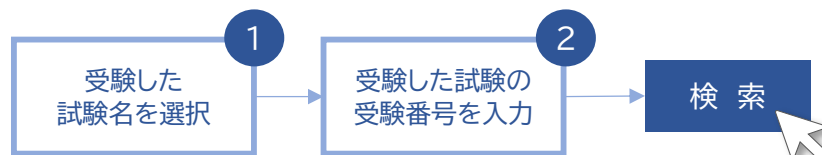
B：学科試験／技能試験共通（試験センターホームページでの発表）

結果発表期間	学科試験 5月22日（金）12:00～7月4日（土）23:59 技能試験 7月24日（金）12:00～8月24日（月）23:59
--------	-----------------------------------------------------------------------------------

結果発表場所	試験センターホームページ上で行います。 https://www.shiken.or.jp/
--------	------------------------------------------------------------------------------------------



結果確認方法	トップページの合格者一覧の検索ボタンから、それぞれの受験番号を入力して試験結果を確認することができます。
--------	------------------------------------------------------



結果表示内容	入力された受験番号が、非公開の合格者一覧の中にあるか、ないか、もしくは欠席かを表示します。 受験番号を誤って入力すると、実際の結果と異なる表示となる場合があるため、入力された受験番号に対する試験結果を、下記のように表示します。
--------	----------------------------------------------------------------------------------------------------------------------

表 示 文	詳 細 内 容
合格者一覧にあります	入力した受験番号の受験者は合格
合格者一覧にありません	入力した受験番号の受験者は不合格
欠 席	入力した受験番号の受験者は欠席

合 格 基 準	① 学科試験における合格基準点は、60点とする。 ② 技能試験における合格基準は、作品に欠陥がないこととする。
---------	------------------------------------------------------------

2) 試験結果の通知について

試験を受験した方へ試験結果通知書をお送りします。

- ① 試験を欠席した方、失格となった方には、試験結果通知書は発送されません。
- ① 送付先が集合住宅の場合、集合住宅名を、会社の場合は会社名を、学校の場合は学校名を、送付先住所へ登録してください。
特に、学校名や会社名が送付先住所に登録されていないと、試験結果通知書が届きません。
- ① 試験の期間中に転居された方は、郵便局が行っている転送サービスも併せてご利用ください。

学 科 試 験

試験結果通知書の発送

発 送 日 **6 月 19 日 (金)**

- ① 学科試験合格の場合は、試験結果通知書に技能試験の受験票が添付されています。(31頁参照)

技 能 試 験

試験結果通知書の発送

発 送 日 **8 月 5 日 (水)**

試験結果通知書の未着・紛失

再発行申請期間： **8 月 24 日 (月) 12:00 ~ 8 月 25 日 (火) 17:00**

- ① 上記期間にマイページから、再発行申請を行ってください。
発送までの期間は、目安として申請日から1週間後となります。
- ① 上記の申請期間以降の申出は、試験センター指定の再発行申請書に必要事項を記入して、試験センターへ提出してください。
発送までの期間は、目安として申請受理日から1カ月後となります。

個人情報の取扱い

1) プライバシーポリシーについて

一般財団法人電気技術者試験センター(以下、「試験センター」という。)は、受験申込みをされる受験者皆様の個人情報の保護に努めます。試験センターは、受験申込みの際に、氏名、住所、生年月日、顔写真等の個人情報を収集します。これらの情報は、試験の周知、試験に関する調査及び試験を確実かつ円滑に実施する目的で利用し、それ以外の目的では利用しません。

法的な拘束力・強制力がある場合を除き、受験者の個人情報を第三者への開示や提供などは一切しません。ただし、試験に合格された方の個人情報については、法令に基づき、経済産業大臣に提供します。また、都道府県知事に対しても、当該個人情報を提供する場合があります。

個人情報については、外部からの不正なアクセスに対して万全の管理を行い、個人情報が外部に流出しないように対策を講じています。

2) 試験センターからの連絡について

受験申込み内容の不備や受験手数料の納付状況の確認、申込みに係る各種案内等を、試験センターから電話やメール、SMSやはがき等を利用して、ご連絡する場合があります。

3) セキュリティについて

インターネット申込み画面は、SSL 暗号化技術により、個人情報のすべてを暗号化しています。また、**受験手数料をクレジット決済される場合、決済代行会社の仕様に従った接続方式で、決済を行っています。**

4) 推奨利用環境について

ご利用の環境が適切かどうか、事前にご確認ください。

項目	推奨動作環境
オペレーティングシステム	・Windows : 11 ・Android : 13 以降 ・iPhone iOS : 18 以降 ・iPad iPadOS : 18 以降
ブラウザ	・Windows: Microsoft Edge 最新版 Google Chrome 最新版 ・Android: Google Chrome 最新版 ・iPhone iOS: Safari 最新版 ・iPad iPadOS: Safari 最新版
JavaScript	有効にしてください。
Cookie	有効にしてください。

※ 推奨以外のOS、ブラウザをご利用の場合、コンテンツが正しく表示されない場合があります。

※ 推奨環境を満たしている場合であっても、ご利用のブラウザ・端末設定等により、コンテンツが正しく表示されない場合があります。

※ 推奨環境は、動作を保証するものではありません。ご利用の端末環境や通信環境、他ソフトウェア等の影響により正常に動作しない場合があります。

個人情報の取扱いについて、詳細は試験センターホームページの「個人情報の取扱いについて」をご覧ください。

【個人情報の取扱いについて】 <https://www.shiken.or.jp/privacy/detail/>

電気技術者試験センター本部事務局(お問合せ先)

1) インターネット申込みに関する問い合わせ

Eメール：answer@shiken.or.jp

- ① マイページで登録されたメールアドレスからお問合せください。登録外の場合は返信しません。

2) 試験に関する問い合わせ

試験センターホームページ:お問い合わせフォーム

- ① 必須項目は、すべて入力してください。また、個人情報の利用について同意していただきます。
必須項目に入力できない場合、個人情報の利用に同意しない場合は、フォームは使用できません。
- ① お問い合わせの内容によっては、返信にお時間をいただく場合や、返信をしない場合もあります。
- ① 受験申込みが完了している方は、お名前と電話番号の他に、申込完了時に発番された固有番号を明記してください。固有番号はマイページでも確認できます。

電 話：03-3552-7691 平日9時～17時15分まで(年末年始を除く)

3) CBT方式の試験会場予約手続き / 試験当日の問い合わせ

株式会社CBTソリューションズ 受験サポートセンター

電 話：03-5209-0553 8時30分～17時30分まで

4) 技能試験の当日の問い合わせ

試験実施本部・コールセンター

電 話：03-6261-6480 8時～試験終了まで

- ① 交通案内・道路案内・車での道順等の案内は対応しません。

5) 書類等の郵送先

〒104-8584 東京都中央区八丁堀2-9-1 RBM東八重洲ビル8階
一般財団法人 電気技術者試験センター 受験総合支援センター

【注 意】最近、次のような業者がいますので、十分注意してください。

- 1 講習や講座を受講すれば資格が取得できるかの如く電話等で勧誘する業者がありますが、電気工事士の資格は、講習や講座では取得できません。なお、試験センターでは、電気工事士及び電気主任技術者の試験に関する講習や講座は、一切行っておりません。
- 2 試験会場周辺で、試験結果を通知すると言って受験者を勧誘し金銭を要求する業者や、関係団体を装って講習会等の勧誘を行う業者がいますが、試験センターとは一切関係ありません。

試験に関する日程

受験申込み期間	2月 13日(金) 10:00 ~ 3月 2日(月) 17:00
CBT会場予約期間	3月 9日(月) 10:00 ~ 4月 13日(月) 23:59
各種申請の期限	4月 6日(月) <ul style="list-style-type: none"> ① 援助措置の申請 ① 受験申込みの取消
証明書の期限	4月 6日(月) <ul style="list-style-type: none"> ① 学科試験免除用証明書の提出 ① 免除情報の訂正用証明書の提出
申込内容の変更期限 ①	4月 6日(月) ① 学科試験受験 ⇄ 免除の切替変更
申込内容の変更期限 ②	5月 13日(水) <ul style="list-style-type: none"> ① 技能試験地の変更 ① 技能試験受験票の送付先等の記載情報
学科試験実施期間	4月 1日(水) ~ 5月 8日(金)
受験日時・会場の変更	<ul style="list-style-type: none"> ① 予約した試験の3日前まで ① 予約日を前倒する場合は、変更日の3日後以降
学科試験結果発表日	5月 22日(金) 12:00 試験センターホームページ
マイページでの発表	受験日から2週間経過後の12:00より(予定)
試験結果通知書の発送日	6月 19日(金) ① 学科試験合格者は、技能試験受験票を添付
技能試験受験票の発送日	6月 19日(金)
技能試験実施日	7月 4日(土)
試験問題・解答公表日	7月 4日(土) ① 試験実施完了後(夜)
登録情報の変更期日	7月 10日(金) ① 個人情報や住所等の変更最終締切日
技能試験結果発表日	7月 24日(金) 12:00 試験センターホームページ
試験結果通知書の発送日	8月 5日(水)
再発行申請期間	8月 24日(月) 12:00 ~ 8月 25日(火) 17:00