

令和 **8** 年度

第一種・第二種電気主任技術者試験(国家試験)

受験案内

- ・この受験案内をお読みいただき、記載内容に同意した上で受験申込み手続きを行ってください。
受験申込みをされた場合は、受験案内に記載された全ての事項に同意したものとみなします。
- ・この受験案内に記載された各手続き期日を厳守してください。また、各手続きが完了した後で、
必ずご自身でマイページから各手続き内容等を確認をしてください。

受験申込受付期間

令和8年 **5月18日**(月) 10:00 ~ **6月4日**(木) 17:00 まで

① 受験申込み方法は、原則、インターネットによる申込みです。

試験日

【一次試験】

令和8年 **8月30日**(日)

【二次試験】

令和8年 **11月15日**(日)

受験手数料：13,800円(非課税)

入金期限日：令和8年 **6月5日**(金)

① インターネット申込みの金額です。受験する科目数に係わらず、同額となります。

① 受験手数料の納付には、別途事務手数料が必要です。(申込者負担)

① クレジットカード決済の場合は、受験申込み手続きの中で決済となります。

① **以下の場合、納付済みの受験手数料は返金しませんので、ご注意ください。**

・試験を欠席した場合 ・指定期日までに受験申込みの取消申請をしなかった場合



一般財団法人 電気技術者試験センター

〒104-8584 東京都中央区八丁堀2-9-1(RBM東八重洲ビル8階)

TEL: 03-3552-7691 URL: <https://www.shiken.or.jp/>



目次

目次 / お知らせ	1	各種手続きについて（試験情報の変更）	19
はじめに / 資格の概要	2	（登録情報の変更）(氏名・生年月日の修正)	20
免状取得までの流れ	3	（氏名の変更）	21
試験概要	4	【試験日程】	4
	4	【試験地】	4
	5	【試験科目とその範囲及び解答数】	5
	5	【出題形式等】	5
援助措置について	6	（受験申込みの取消）	22
一次試験における科目別合格制度及び一次試験の免除	7	試験実施における受験者へのお願い	24
認定による資格取得において単位が不足している方(単位不足者)のための試験制度	9	受験票について	25
受験申込み前の重要な確認事項	10	受験上の注意	26
申込みの流れ	14	電卓について/持参するもの/使用できるもの	28
	15	試験問題・解答及び合格基準点の公表	30
	16	試験結果の発表と通知	30
	17	個人情報取り扱い	33
		試験センター本部事務局（問い合わせ先）	34
		試験に関する日程	35

お知らせ

1. 受験申込手続き上の変更点について(個人申込み・団体申込み)

【新設】各マイページ作成前に行うEメールアドレスを利用した「事前認証手続き」	14
【変更】マイページの継続利用について	14
受験申込取消手続きに係る返金方法	22
受験申込みの不受理と返金について	23

2. 試験実施に関する情報について

地震、台風等の自然災害等が発生した場合における試験実施に関する情報(中止、延期等)は、試験センターホームページで事前にお知らせする予定です。

はじめに

第一種及び第二種電気主任技術者試験は、電気事業法に基づく国家試験で、経済産業大臣から指定を受けた一般財団法人電気技術者試験センター（以下「試験センター」という。）が試験の実施に関する事務を行っています。この試験に合格すると、所要の手続きを経て、経済産業大臣より第一種又は第二種の電気主任技術者免状が交付されますが、当試験センターは経済産業大臣よりこの免状の交付事務も受託しています。

第一種又は第二種の電気主任技術者免状を取得しますと、事業用電気工作物を設置する事業者等に義務づけられている電気主任技術者の選任を受けることができます。

第一種電気主任技術者免状取得者は、電気主任技術者として選任される電気施設の範囲に制限がなく、いかなる電気施設の保安監督にあたることができます。

第二種電気主任技術者免状取得者は、電気主任技術者として選任される電気施設の範囲が電圧170,000V未滿の電気施設の保安監督にあたることができます。

資格の概要

第一種又は第二種の電気主任技術者免状を取得しますと、事業用電気工作物を設置する事業者等に義務づけられている電気主任技術者の選任を受けることができます。

電気事業法では、事業用電気工作物（小規模事業用電気工作物を除く。）※1を設置する事業者等は、その工事、維持及び運用に関する保安の監督をさせるため、主任技術者免状の交付を受けている者のうちから、主任技術者を選任することが義務づけられています。主任技術者免状には、電気主任技術者免状の他、ダム水路主任技術者免状とボイラ・タービン主任技術者免状がありますが、事業用電気工作物のうち、ダム、ボイラ等を除く電気施設※2を設置している事業者等は、電気主任技術者免状の交付を受けている者のうちから、「電気主任技術者」を選任しなければならないことになっています。

※1 電気事業の用に供する電気工作物及び需要設備等の自家用電気工作物をいいます。

※2 電気施設とは、事業用電気工作物のうち、電氣的設備以外の水力、火力（内燃力を除く。）及び原子力の設備（例えば、ダム、ボイラ、タービン、原子炉等）並びに燃料電池設備の改質器（最高使用圧力が98kPa以上のもの）を除いたものをいいます。

第一種電気主任技術者免状取得者は、電気主任技術者として選任される電気施設の範囲に制限がなく、いかなる電気施設の保安監督にあたることができます。

第二種電気主任技術者免状取得者は、電気主任技術者として選任される電気施設の範囲が電圧170,000V未滿の電気施設の保安監督にあたることができます。

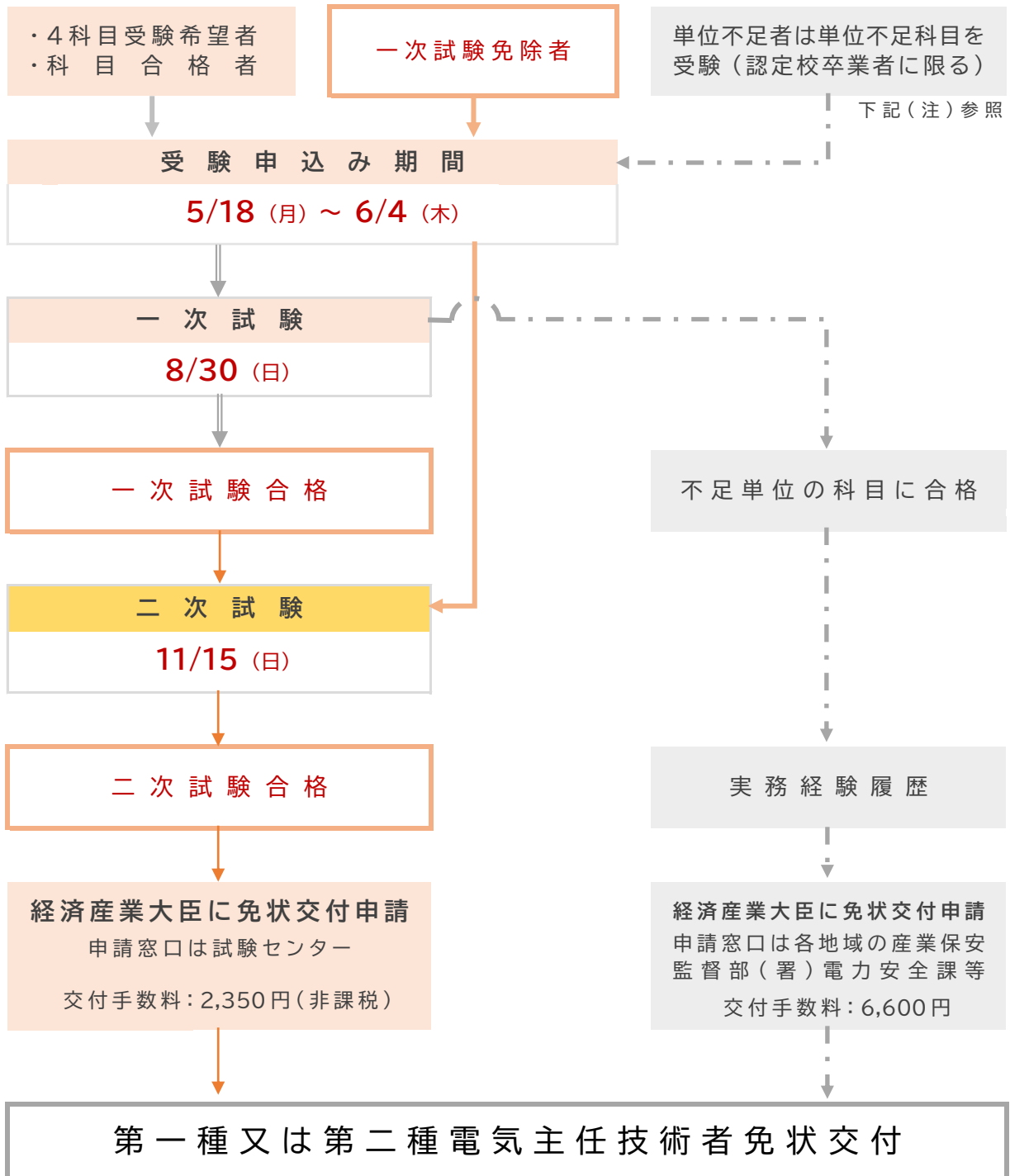
なお、第二種電気主任技術者免状取得者は、電圧50,000V以上の電気施設において5年以上の保安監督の実務を経験することにより、第一種電気主任技術者の資格を得ることができます。

また、第一種又は第二種の電気主任技術者免状取得者は、電気工事士法に基づき、次の資格を得ることができます。

- ① 第一種又は第二種の電気主任技術者免状の取得後5年以上の保安監督の実務を経験することにより、都道府県知事の認定を受け、第一種電気工事士の資格を得ることができます。当該免状の交付は、都道府県知事に申請することになります。
- ② 第一種又は第二種の電気主任技術者免状の取得後3年以上の保安監督の実務を経験することにより、又は認定電気工事従事者認定講習の課程を終了することにより、経済産業大臣の認定を受け、認定電気工事従事者認定証の交付を受けることができます。当該免状の交付は、地方の産業保安監督部長に申請することになります。なお、この認定証の取得者は、電圧600V以下で使用する自家用電気工作物（電線路に係る部分を除く。）の簡易電気工事の作業に従事することができます。

免状取得までの流れ

① 受験に対して制限や条件はございません。どなたでも受験ができます。



(注) 認定校卒業者であって、所定の単位を取得できていない場合、その不足単位に相当する試験科目に合格することにより、その単位が修得されたと見なされます。(詳細は9頁を参照してください)
 所定の単位が修得できているかどうか不明の場合は、卒業された学校で発行する単位履修証明書(電験用)で確認してください。

試験概要

試験日程

【一次試験】

試験日	科目	集合時刻	試験時間	入室禁止時刻
令和8年 8月30日(日)	理論	8:55まで	9:15 ~ 10:45	9:45
	電力	11:05まで	11:25 ~ 12:55	11:55
	機械	13:55まで	14:15 ~ 15:45	14:45
	法規	16:05まで	16:25 ~ 17:30	16:55

- ① 集合時刻までに必ず指定された試験室へ入室してください。
- ① 遅刻した場合、**上記の入室禁止時刻までに入室しないと受験できません。**

【二次試験】

試験日	科目	集合時刻	試験時間	入室禁止時刻
令和8年 11月15日(日)	電力・管理	9:40まで	10:00 ~ 12:00	10:30
	機械・制御	13:00まで	13:20 ~ 14:20	13:50

- ① 集合時刻までに必ず指定された試験室へ入室してください。
- ① 遅刻した場合、**上記の入室禁止時刻までに入室しないと受験できません。**
- ① 電力・管理科目を欠席した場合でも、機械・制御科目を受験することができます。

試験地

画面の説明に従い、希望する一次試験地及び二次試験地を選択してください。
下記の一覧にある各地区の試験地単位での選択となります。

【一次試験】

北海道地区	東北地区	関東地区	中部地区	北陸地区
北海道	宮城県	東京都	愛知県	石川県
関西地区	中国地区	四国地区	九州地区	沖縄地区
大阪府	広島県	香川県	福岡県	沖縄県

【二次試験】

北海道地区	東北地区	関東地区	中部地区	北陸地区
北海道	宮城県	東京都	愛知県	石川県
関西地区	中国地区	四国地区	九州地区	沖縄地区
大阪府	広島県	香川県	福岡県	沖縄県

試験科目とその範囲及び解答数

1) 一次試験

	範 囲	解 答 数	
		一 種	二 種
理 論	電気理論、電子理論、電気計測及び電子計測に関するもの	A問題： 4題 B問題： ※ 2題	A問題： 4題 B問題： ※ 3題
電 力	発電所、蓄電所及び変電所の設計及び運転、送電線路及び配電線路(屋内配線を含む。)の設計及び運用並びに電気材料に関するもの	A問題： 4題 B問題： 2題	A問題： 4題 B問題： 3題
機 械	電気機器、パワーエレクトロニクス、電動機応用、照明、電熱、電気化学、電気加工、自動制御、メカトロニクス並びに電力システムに関する情報伝送及び処理に関するもの	A問題： 4題 B問題： ※ 2題	A問題： 4題 B問題： ※ 3題
法 規	電気法規(保安に関するものに限る。)及び電気施設管理に関するもの	A問題： 4題 B問題： 2題	A問題： 4題 B問題： 3題

- 備考 1 解答数欄の ※印 については、選択問題を含んだ解答数です。
 2 法規科目には「電気設備の技術基準の解釈について」(経済産業省の審査基準)に関するものを含まず。

2) 二次試験

	範 囲	解 答 数
電力・管理	発電所、蓄電所及び変電所の設計及び運転、送電線路及び配電線路(屋内配線を含む。)の設計及び運用並びに電気施設管理に関するもの	6題中、4題 を 選 択
機械・制御	電気機器、パワーエレクトロニクス、自動制御及びメカトロニクスに関するもの	4題中、2題 を 選 択

出題形式等

	解 答 方 式
一 次 試 験	各科目の解答方式は、第一種試験、第二種試験ともマークシートに記入する多肢選択方式です。
二 次 試 験	各科目の解答方式は、第一種試験、第二種試験とも記述方式です。

援助措置について

身体に障がいのある方や個別の事情により配慮等が必要な方で、受験に際して何らかの援助を希望する方は申請期限内にマイページでの申請または試験センターまでご相談ください。

- ・車いすの使用など、特別な会場が必要な方で、身体障害者手帳をお持ちの方
- ・その他、疾患等をお持ちの方で、援助措置を希望する方
- ・身体障害者手帳をお持ちでない場合でも、お気軽にご相談してください。

連絡先の電話番号： **03-3552-7691** 平日 9:00~17:15

メールアドレス： **answer@shiken.or.jp**

1) 申請の手順（申請の期限内）

STEP 1 受験申込み画面内の「援助措置申請」で「あり」にチェックしてください。

STEP 2-1 受験申込後、マイページの「援助措置申請」より、申請内容を入力してください。

STEP 2-2 身体障害者手帳をお持ちの方は、スマートフォン等で写真に撮り、その画像データをマイページへアップロードしてください。

申請締切日 6月26日（金）

締切日までに申請の手続きが間に合わなかった場合は、援助措置はできません

2) 正式な援助措置内容の通知について

各試験日の1週間前を目安に、登録のメールアドレス等へ通知します。

なお、申請内容によっては、承認できない場合や対応内容が前回と異なる場合があります。

一次試験における科目別合格制度及び一次試験の免除

第一種試験及び第二種試験の一次試験は科目ごとに合否が決定され、4科目すべてに合格すれば、それぞれの一次試験が合格となります。また、4科目中一部の科目だけ合格した場合は、「科目合格」となって翌年度及び翌々年度の試験では、**申請により当該科目の試験免除を受ける権利が得られます。**つまり、3年間で4科目に合格すれば二次試験の受験資格が得られます。ただし、**一次試験に合格した時点で科目合格の権利はなくなります。**

二次試験には科目別合格の制度はありませんが、一次試験が合格した年度の二次試験に不合格となった場合、翌年度の一次試験が免除されて二次試験から受験できます。ただし、翌年度の二次試験に不合格となった場合は、翌々年度からは新たに一次試験から受験することになります。

科目の免除対象者の方であっても、自動的に科目の試験免除にはなりません。

科目合格した試験年度	免除期間
令和6年度	令和8年度まで
令和7年度	令和9年度まで

① 一次試験合格科目の免除申請について

科目合格し試験免除の権利を有している方が、試験免除の申請をしなかった場合、試験申込内容及び試験の結果が優先されます。但し、次回以降も科目免除期間がある場合、その権利は喪失しません。

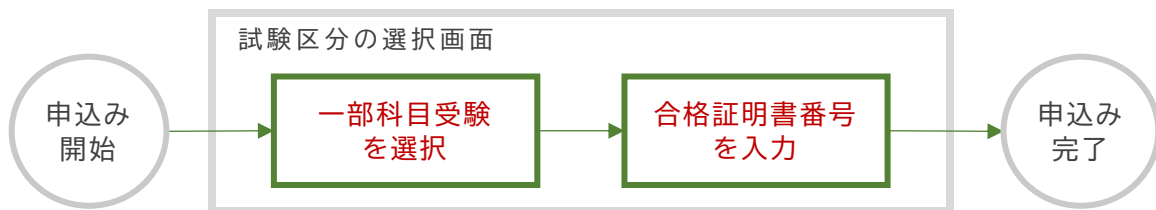
例えば、3科目の「科目合格」を有する方が、科目の免除申請をせずに受験申込みを行い、科目合格をしていない科目のみを受験して科目合格となった場合、この時点で科目合格が4科目になりますが、一次試験は合格となりません。

② 令和8年度の一次試験の免除について

令和7年度(前回)の第一種試験又は第二種試験の一次試験に合格し、二次試験に不合格となった方は、**申請により本年度の一次試験が免除され、二次試験からの受験となります。**

この免除申請をしなかった場合、その一次試験免除の権利がなくなり、試験の結果が優先されます。

1) 申請方法(科目免除)



① 合格証明書番号は、試験センターホームページの **免除情報の検索** から確認できます。

① 申込手続き後、マイページから申請の内容について、確認をしてください。

正しく入力しても画面が先に進まない場合は、試験センターまで連絡してください

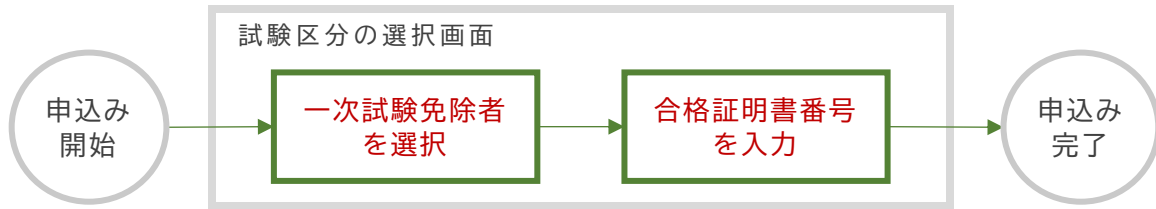
申込後の科目免除 ⇄ 科目受験への変更

① 指定期日までであれば、科目受験を科目免除へ、またはその逆の変更ができます。

① 変更後は、マイページから申請の内容について、確認をしてください。

指定期日：6月26日(金)

2) 申請方法（一次試験免除）



- ① 合格証明書番号は、試験センターホームページの [免除情報の検索](#) から確認できます。
- ① 申込手続き後、マイページから申請の内容について、確認をしてください。

正しく入力しても画面が先に進まない場合は、試験センターまで連絡してください

申込後の一次試験受験 ⇄ 一次試験免除への変更

- ① 指定期日までであれば、一次試験受験を一次試験免除へ、またはその逆の変更ができます。
- ① 変更後は、マイページから申請の内容について、確認をしてください。

指定期日：6月26日（金）

認定による資格取得において単位が不足している方 (単位不足者)のための試験制度

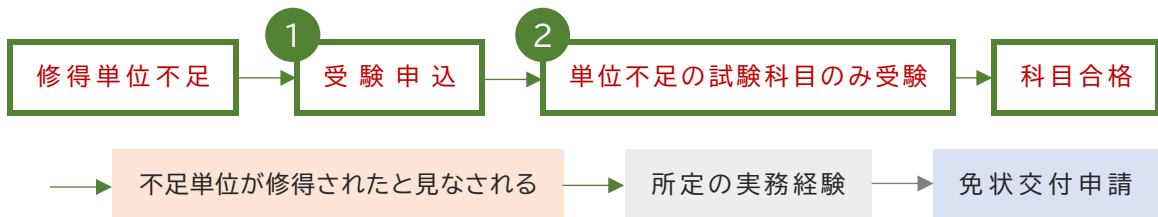
電気主任技術者免状を取得するには、主任技術者試験に合格する以外に、認定校を所定の単位を修得して卒業し、所定の実務経験を有して申請する方法(学歴と実務経験による免状交付申請)があります。

① 電気事業法第44条第2項第1号で定める学歴及び実務経験による資格取得希望者



- ① 卒業された学校が認定校かどうかは、卒業された学校へ直接お問い合わせください。
- ② 所定の単位の修得状況が不明の場合は、卒業された学校で発行する「履修単位証明書(電験用)」で確認してください。
- ③ 所定の実務経験の詳細は、各地域の産業保安監督部(署)電力安全課へお問い合わせください。
- ④ 免状の交付申請窓口は、各地域の産業保安監督部(署)電力安全課等です。

認定校卒業者であっても所定の単位を修得できていない場合、その不足単位に相当する試験科目を受験して合格することにより、その単位が修得されたと見なされます。実務経験等の資格要件を満たせば、免状交付の申請をすることができます。



① ただし、試験合格により単位修得とみなせる試験科目は、以下の条件のみとなります。
下記以外は対象になりませんので、ご注意ください。

単位取得とみなせる 試験科目	1科目の場合	電力 / 機械 / 法規 のいずれかのみ
	2科目の場合	電力と法規 / 機械と法規 の組み合わせのみ

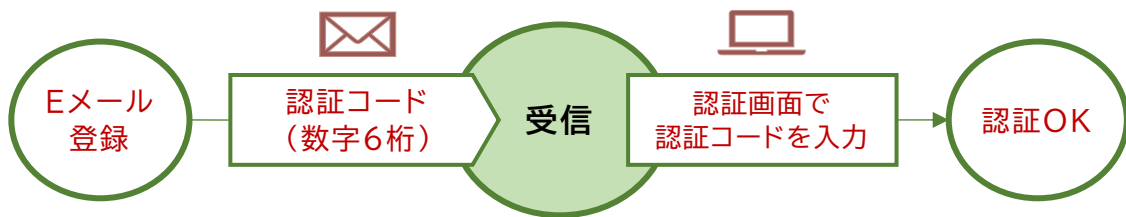
受験申込みと受験について

- ① 単位不足の科目を受験する方は、受験申込画面の試験区分で「**全科目受験者**」を選択してください。
- ② 試験の際には、**単位が不足している科目だけを受験してください。**

受験申込み前の重要な確認事項

受験申込み

1. 受験申込み(受験手数料納付済み)は、1人につき1回のみ受理します。
2. 受験申込みが受理された場合、受験者都合による受験手数料の返金はできません。
 - ① 指定期日までは、受験申込み取消申請が可能です。その場合は、返金に応じます。(22頁参照)
3. 受験申込み手続きには、Eメールを利用した認証手続きが必要です。
個人申込み・団体申込みともに、認証手続きが完了しないと、受験申込みができません。



- ① 受験申込み手続きの開始前に、Eメールアドレスの登録を行います。
- ① @cbt-s.com から送信するEメールを、確実に受信できるEメールアドレスを準備してください。
- ① 登録したEメールアドレスへ、6桁の数字による認証コードが記載されたEメールを送信します。
受信した認証コードを利用し、画面上で認証が完了しないと、受験申込みができません。
- ① Eメールが受け取れない場合は、迷惑メールフォルダ内とEメールの受信設定を確認してください。
- ① 認証コードは、システムでの自動生成のため、試験センターでは判りません。

認証コードが届かない方、Eメールを利用していない方は、速やかに試験センターへご連絡ください

4. 新規でマイページを作成した方は、忘れずに受験申込みを行ってください。
マイページの作成だけでは、受験はできません
5. 令和7年度に作成したマイページは、継続して利用できるようになりました。
 - ① 令和7年度に作成したマイページを継続利用する方も、認証手続きが必要です。
既に登録済みのEメールアドレスで、認証コードが受信できない場合は、別のEメールアドレスを入力して、認証手続きを行ってください。
 - ① 継続利用可能期間は、作成した年から最長5年程度です。

6. 登録の氏名(漢字・カナ)、生年月日が住民票の表記と異なると免状が発行されません。

旧漢字など、氏名の漢字の中にはインターネット上で文字化けする文字がありますので、JIS漢字コード(第一・第二水準)で定められた漢字を入力してください。JIS漢字コード以外の漢字を入力した場合、入力エラーとなりますので、下記の方法を参考に、該当の漢字の外字登録をしてください。登録が完了しますと、マイページでは、該当の漢字は **@マークで表示** されます。

例えば、「高(はしごたか)」を入力すると、入力エラーになります。「高」の部分を平仮名の「たか」で入力して、申込項目の外字の有無を「有」で設定してください。受験申込み手続きが終わりましたら、マイページのトップ画面「登録情報の変更」から、**外字の登録** を行ってください。

① 外字の登録にはお時間を頂きますが、外字登録作業中でも、受験申込みは問題なく行えます。

7. 受験申込み時に顔写真の登録が必要となります。事前に画像データをご用意ください。

顔写真は、試験当日のご本人確認用ですので、スマートフォン等で撮影したもので問題ありません。

① 使用できる形式：JPG / JPEG / PNG / GIF / BMP

申込み画面上で表示される注意事項から逸脱した写真を登録した場合、お申込みは受理できません。また、登録された顔写真と試験当日に来場した方のお顔が一致していないと判断した場合、そのまま受験することはできません。特に団体申込みの場合は、登録の間違いにご注意ください。

【不備の実例】

集合写真からの切り取り / プリクラ / 画像加工している / 鮮明でない / 画質が荒い
画像ボケ / 顔の一部が欠けている・隠れている / 表情が平静でない / 背景が暗い
運転免許証やパスポート等を撮影したもの

8. 申込み後に受験者を変更すること、受験の権利を他人に譲渡することはできません。

9. 一次試験、二次試験において試験会場の選択や変更はできません。

受験申込み時には、4頁の試験地一覧表から、希望する試験地を選択してください。各試験地には必ず試験会場が設定されますが、受験者数により、試験会場が複数設定されることがあります。

その場合、個別の試験会場の振分けは、システムが住所を考慮せず、無作為に行います。そのため、最寄りの試験会場への振分けとならない場合がありますので、ご注意ください。

① 個別の試験会場・会場住所・交通手段については、各試験の受験票でご案内します。
各試験の受験票の発送日以降からは、マイページでも同じ内容が確認できます。

受験票及びマイページに記載された試験会場の変更は一切できません

10. 申込受付期間の最終日 **6月4日(木)** の17時までに、申込を完了してください。

申込内容の入力途中であったとしても、17時で締め切られ、お申込みは完了しません。

如何なる理由であっても、受付期間外でのお申込みは受付できません

11. お申込内容の変更できますが、期限があります。期限を超えると変更はできません。

- ① 各種変更のお手続きは、マイページで行ってください。
- ① 各種変更の申請期限やルールの詳細は 19頁以降を確認してください。
- ① **名前と生年月日は、マイページでは変更できません。変更方法は 20頁 を参照してください。**
- ① 受験権利を、翌年度以降の試験へ振替することはできません。

科目合格・一次試験免除

12. 科目合格や一次試験免除の権利がある方でも、以下の場合は、試験結果が優先されます。

- ① 全科目を受験する内容で申込みをした場合
- ② 科目合格の権利がある科目を免除申請せず、その科目を受験する内容で申込みをした場合
- ③ 一次試験免除の権利があるが免除申請せず、一次試験を受験する内容で申込みをした場合

受験手数料

13. 一度決定した受験手数料の決済方法は、変更できません。

14. 受験手数料の納付が入金期限日までに完了しなかった場合、申込みは受理できません。

- ① **如何なる理由であっても、指定期間外に受験手数料の納付はできません。**
- ① 入金期限日は **6月5日(金)** です。(クレジットカード決済の場合は、即時決済です)
期日までに受験手数料が納付されなかった受験申込みは、自動的に無効(取消)となります。

15. 受験手数料の領収書・請求書は発行しません。但し、その代わりとなる受験手数料納付証明書を発行します。

- ① 受験手数料納付証明書は、下記のダウンロード開始日からマイページより入手することができます。

受験手数料納付証明書(見本) 電気太郎様 (宛名は変更可能です) 金額 ¥※※※※※ - 令和8年度第〇種電気主任技術者試験の受験手数料として、 金 ※※※※※ 円を受領したことを証明します。 一般財団法人 電気技術者試験センター
--

- ① ダウンロードの開始日
7月4日(土) 正午以降

受験手数料は非課税ですので、適格請求書(インボイス)は発行していません

- ① 筆記方式を受験する方には、受験手数料納付証明書(受験者名義)を、各受験票にも添付してお送りします。(25頁参照)

16. 決済時の事務手数料(課税)の領収書については、マイページからダウンロードして入手してください。

- ① 対象となる決済方法：クレジットカード決済 / コンビニエンスストア決済 / ペイジー決済

ダウンロード開始日： 7月4日(土) 正午以降

受験申込みの取消

17. 受験申込みの取消をする場合は、**指定期日 6月26日（金）**までに申請してください。

- ① 受験申込みの取消申請は、マイページからとなります。
- ① ご返金方法は、受験手数料の納付方法により異なります。詳しくは、22頁をご参照ください。
- ① 返金額は、取消処理に係る手数料を差し引いた金額となります。

指定期日を超過すると、受験申込の取消はできません。次回以降の試験への充当もできません

その他の事項

18. 一次試験で、第一種と第二種の両方の受験申込みをして、それぞれに異なる科目を受験する場合は、必ず試験センターへ連絡をしてください。

連絡がない場合、第一種と第二種で異なる試験会場が割り当てられ、どちらか一方の試験を受験できなくなることがあります。

19. 試験会場名・会場の住所・交通手段は、各試験の受験票に記載されています。
また、受験票発送日以降であれば、マイページから同じ情報を確認することができます。

- ① 試験会場への道順を予め地図などでご確認ください。
- ① 全国の試験会場の地図や、臨時バスが運行される場合の運行情報は、各試験の受験票発送日から、試験センターのホームページで確認することができます。

20. 受験者の過失により、試験会場の機器・設備等に損害・汚損等を与えた場合、受験者負担の弁償となります。

21. 一次試験が不合格の場合や、欠席した場合、二次試験を受験することはできません。

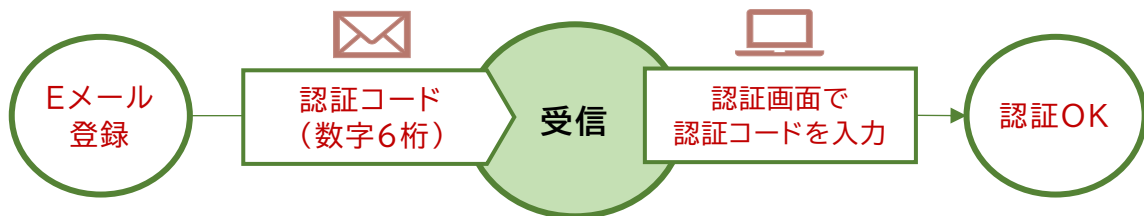
申込みの流れ

受験申込みには、個人申込みと団体申込み(法人やグループで一括申込み)の2種類があります。

事前確認

- ① 受験申込手続きは、インターネットから行ってください。**スマートフォンからお申込みができます。**
- ① 受験申込手続きの中で、顔写真のご登録が必要となります。事前に画像データをご用意ください。また、科目合格の権利を行使する方は、免除申請に必要な「合格証明書番号」をご準備ください。合格証明書番号は、試験センターホームページの「免除情報の検索」から確認できます。
- ① はじめにマイページを作成して、作成が完了したら、続けて受験申込みを行ってください。
令和6年度以前にマイページを作成している場合は、令和8年度の受験用マイページを新規作成してください。

事前認証手続き（新規申込：個人・団体共通）



- ① 画面操作などの詳細は、各マニュアルを参照してください。
- ① **受験申込み手続きの開始前に、Eメールアドレスの登録を行います。**
- ① **@cbt-s.com** から送信するEメールを、確実に受信できるEメールアドレスを準備してください。
- ① 登録したEメールアドレスへ、6桁の数字による認証コードが記載されたEメールを送信します。
受信した認証コードを利用し、画面上で認証が完了しないと、受験申込みができません。
- ① Eメールが受け取れない場合は、迷惑メールフォルダ内とEメールの受信設定を確認してください。
- ① 認証コードは、システムでの自動生成のため、試験センターでは判りません。

認証コードが届かない方、Eメールを利用していない方は、速やかに試験センターへご連絡ください

事前認証手続き（令和7年度作成のマイページ継続利用：個人・団体共通）

- ① ログイン画面でIDとパスワードを入力すると、事前認証手続き画面になります。
(認証は初回ログイン時のみですが、Eメールアドレスを変更した場合、再度認証手続きが必要です。)
画面で入力したEメールアドレスへ認証コードが送信されない場合は、Eメールの受信設定を変更するか、別のEメールアドレスを入力して、再度お試しください。

個人申込み（新規申込み）



【注意事項】 各項目の入力では、ブラウザの自動入力機能は使用しないでください。

STEP 1 マイページの作成

- ① マイページの作成時に、パスワードの設定が必要となります。
 - ▶ 10文字以上20文字以下、「半角」で入力してください。
 - ▶ 英大文字・英小文字・数字・記号の4種類を組合わせてください。

STEP 2 試験申込

- ① 顔写真の登録があります。事前に顔写真を準備してください。（11頁参照）

STEP 3 受験手数料の支払い

3つの決済方法から選択できます。

- ① クレジットカード決済 (VISA / Master / JCB / AMEX / Diners)
 - ② コンビニエンスストア決済
 - ③ ペイジー (Pay-easy) 決済
- ① 申込画面に表示された入金期限までに受験手数料を納付してください。
受験手数料が未納付となった申込は自動的に無効(不受理)となります。

外字登録

- ① マイページの作成時に、氏名の漢字に外字「あり」とした方は、**受験申込みが完了した後**、外字の登録を行ってください。
- ① 登録方法は「ユーザーマイページ操作マニュアル」を参照してください。

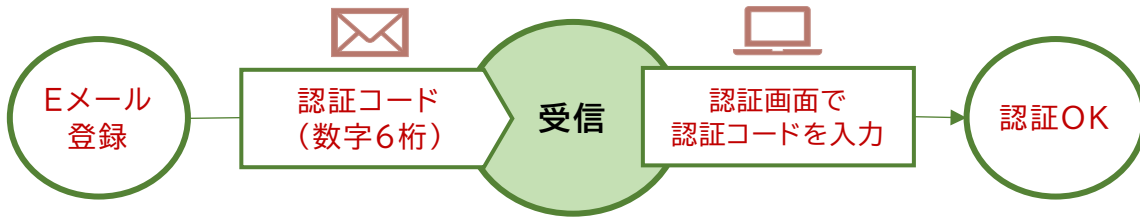
画面の操作方法などは、「ユーザーマイページ操作マニュアル」を参照してください。

入手手順

- ① 試験センターホームページのトップ画面上にある電気主任技術者側の「第一種」「第二種」タブを押下します。
 次の画面で「受験案内」を押下すると、各マニュアルのPDFファイルがあります。

団体申込み

【重要】Eメールでの事前認証手続きについて

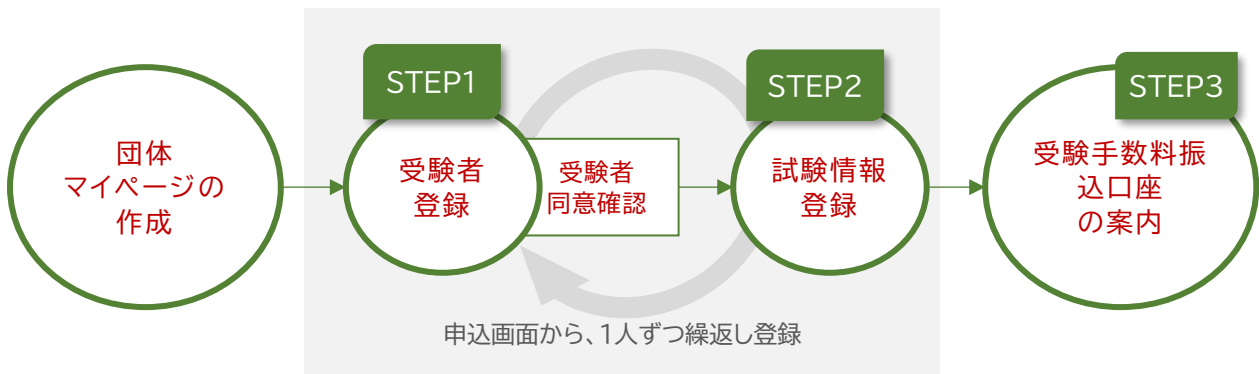


- ① 受験申込み手続きの開始前に、団体担当者のEメールアドレスの登録を行います。
- ① 登録したEメールアドレスへ、6桁の数字による認証コードが記載されたEメールを送信します。
受信した認証コードを利用し、画面上で認証が完了しないと、受験申込みができません。
- ① Eメールが受け取れない場合は、迷惑メールフォルダ内とEメールの受信設定を確認してください。
- ① 令和7年度作成のマイページを継続利用する場合でも、受験申込み手続きの開始前に、上記の認証が完了しないと、受験申込みができません。

団体申込方法

受験者を登録する方法には「個別登録」と「一括登録」があります。

1) 個別登録（受験者情報を1名ずつ順番に登録する方法）



画面の操作方法などは、「団体担当者画面マニュアル」を参照してください。

入手手順

- ① 試験センターホームページのトップ画面上にある電気主任技術者側の「第一種」「第二種」タブを押下します。
次の画面で「受験案内」を押下すると、各マニュアルのPDFファイルがあります。

【注意事項】 各項目の入力では、ブラウザの自動入力機能は使用しないでください。

STEP 1 受験者登録

- ① 受験者氏名の漢字やフリガナ、生年月日は、間違えないように入力してください。

STEP 2 試験情報登録

- ① 顔写真の登録があります。事前に顔写真を準備してください。(11頁参照)
別人の顔写真を登録しないように気を付けてください。試験当日に別人の写真と判明した場合、受験者が失格扱いになる場合があります。
- ① 科目の免除対象者の方であっても、自動的に科目の免除者にはなりません。

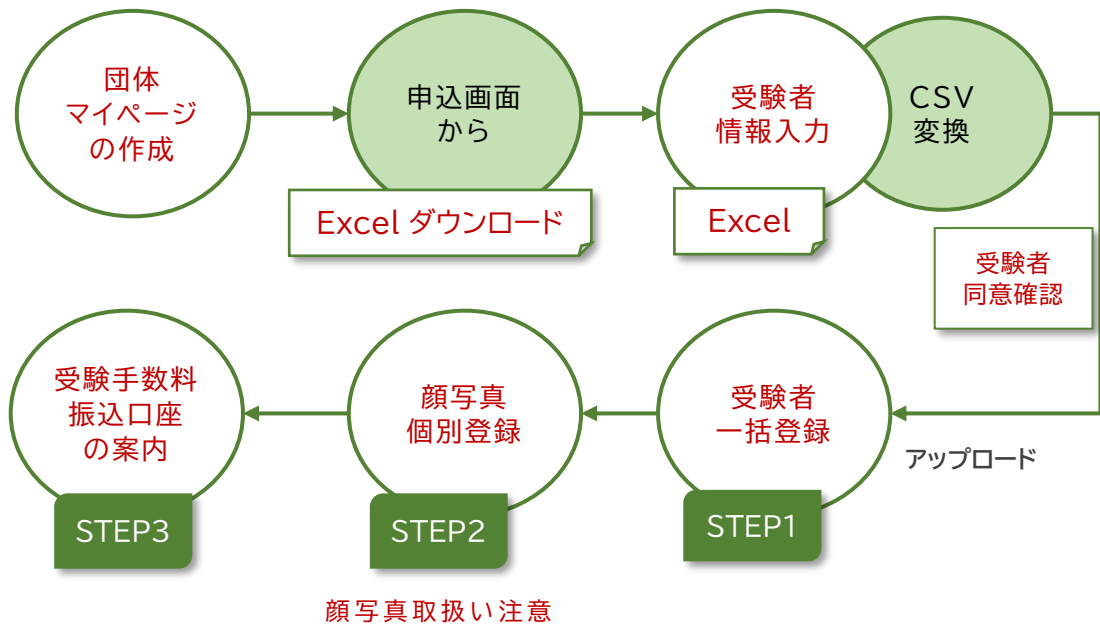
STEP 3 受験手数料振込口座の案内

- ① 受験手数料の納付方法は **銀行振込** のみとなります。
- ① 受験手数料は、受験者の合計分の請求となります。
- ① 振込先の口座番号は、お手続き毎に違う番号となります。ご注意ください。
- ① **STEP3** まで進むと、受験者の追加や削除、顔写真の変更はできません。
- ① 受験手数料をお振込み後、振込額をご確認ください。振込額が不足していると団体でお申込みされた方全員のお申込が不受理となります。

外字登録

- ① 受験者情報の登録時(STEP1)に、氏名の漢字に外字「あり」とした方は、**受験申込みが完了した後**、外字の登録を行ってください。
- ① 登録方法は **ユーザーマイページ操作マニュアル** を参照してください。

2) 一括登録 (Excelフォーマットに受験者情報をまとめて入力し、CSV経由で一括登録する方法)



画面の操作方法などは「団体担当者画面マニュアル」を参照してください。

STEP 1 受験者情報の入力

- ① ダウンロードしたファイルへ受験者情報入力し、CSV変換後、アップロードします。
アップロードの後で「受験者同意確認」画面が出ますので、注意してください。
- ① 科目の免除対象者の方であっても、自動的に科目の免除者にはなりません。

STEP 2 顔写真の登録

- ① 受験者全員の顔写真の画像データを準備してください。(11頁参照)
別人の顔写真を登録しないように気を付けてください。試験当日に別人の写真と判明した場合、受験者が失格扱いになる場合があります。

STEP 3 受験手数料振込口座の案内

- ① 受験手数料の納付方法は **銀行振込** のみとなります。
- ① 受験手数料は、受験者の合計分の請求となります。
- ① 振込先の口座番号は、お手続き毎に違う番号となります。ご注意ください。
- ① **STEP3**まで進むと、受験者の追加や削除、顔写真の変更はできません。
- ① 受験手数料をお振込み後、振込額をご確認ください。振込額が不足していますと団体でお申込みされた方全員のお申請が不受理となります。

外字登録

- ① 受験者情報の登録時(STEP1)に、氏名の漢字に外字「あり」とした方は、**受験申込みが完了した後、外字の登録を行ってください。**
- ① 登録方法は **ユーザーマイページ操作マニュアル** を参照してください。

【重要】 以下の場合は、個別登録をご利用ください。

Excelが利用できない環境 / セキュリティー等によりCSVの作成ができない環境
Excelのマクロ機能の利用ができない環境 / 入力完了してもエラーが続いて先に進めない状況

各種手続きについて

指定期間内であれば、マイページから登録情報の変更や、受験申込みの取消を行うことができます。
(変更した場合は、マイページで内容が反映されているか確認してください。)

なお、氏名の漢字(外字を除く)とカナ、生年月日については、マイページから変更できません。

① 団体申込みの場合は、団体担当者の方で変更の手続きしてください。

変更項目によっては、変更ができない場合もあります。その場合は、試験センターにご相談ください。

1) 試験情報の変更

① 個人申込：マイページログイン ➡ トップ画面下の「試験申込」ボタン より手続きを開始。

① 団体申込：団体マイページログイン ➡ 画面左の「各種検索」➡「申込者検索」を順に押下。
画面右下の「検索」を押下し、表示された一覧から該当者を選択してください。

変更項目	変更申請の締切日
科目受験 ⇄ 科目免除	6月26日(金)
一次試験受験 ⇄ 免除	6月26日(金)
一次試験地と一次試験受験票の記載事項(送付先を含む)	6月26日(金)
二次試験地と二次試験受験票の記載事項(送付先を含む)	9月4日(金)
郵送物の送付先住所	令和9年1月5日(火)

2) 登録情報の変更

- ① 個人申込：マイページログイン ➡ トップ画面下の「登録情報変更」ボタンを押下します。
- ① 団体申込：団体マイページログイン ➡ 画面左の「各種検索」➡「申込者検索」を順に押下
画面右下にある「検索」を押下して、表示された一覧から該当者を選択する。

変更項目	変更申請の締め切り日
氏名漢字の外字登録	令和9年1月5日（火）
性別 / 電話番号 メールアドレス	
（外国籍の方） 外国人名 / 通称名	

3) 氏名・生年月日の修正

氏名の漢字やフリガナ、生年月日を誤って登録した場合は、修正変更することができます。

- ① **マイページから、修正変更をすることはできません。**
- ① 修正内容を明記した「申込内容変更申出書」と正しい情報を確認できる「公的証明書のコピー」を提出期限までに試験センターへ、**配達記録が残る方法**で郵送してください。



- ① 申込内容変更申出書は、マイページからダウンロードし、印刷をしてください。
印刷環境がない方は、試験センターまで相談してください。

STEP 1 申込内容変更申出書の入手方法

- 個人申込**
- 1 マイページログイン ➡ トップ画面下の「登録情報変更」ボタンを押下。
 - 2 画面右下の「編集画面へ」を押下
 - 3 画面上の ➡ **変更申出書のダウンロードはこちら** を押下

団体申込 試験センター側で受験手数料の納付が確認した後から入手できます。

- 1 マイページログイン ➡ 画面左の「各種検索」「申込者検索」を順に押下
- 2 画面右下の「検索」を押下 ➡ 受験者一覧から受験者の操作 **i** を押下
- 3 登録情報欄の下にある ➡ **変更申出書のダウンロードはこちら** を押下

STEP 2 記入について

公的証明書の記載内容と同じ情報を楷書で記入してください。

- 提出書類
- 1 修正内容を明記した申込内容変更申出書
 - 2 正しい情報が確認できる公的証明書のコピー

STEP 3 提出方法

特定記録など、**配達記録が残る方法**で郵送してください。

申請書類が試験センターへ届かない場合は、変更ができません。

郵便事故などで未着となっても、試験センターではその責任を負いません。

提出期限 令和9年1月5日（火） 必着

4) 氏名の変更 受験者の入れ替えはできません

受験申込み後に氏名の変更があった場合は、必ず登録内容の変更を行ってください。

- ① **マイページから、修正変更をすることはできません。**
- ① 申請方法について、提出書類以外は、名前を修正する場合と同じです。

- 提出書類
- 1 修正内容を明記した申込内容変更申出書
 - 2 氏名の変更内容が記載された 戸籍抄本(謄本)の原本、もしくは氏名の変更内容が明記されている公的証明書のコピー

提出期限 令和9年1月5日（火） 必着

5) 受験申込みの取消

受験申込みを取消したい場合、指定期日までであれば、**マイページから申請することができます。**

指定期日 6月26日(金)

- ① マイページで受験手数料が入金済となっている方が対象となります。
- ① **取消申請が受理された場合、キャンセルに係る手数料(1,076円(課税))を差し引いた金額を返金します。**
- ① 取消申請後に、受験申込みを復活させることはできません。

個人申込み

受験手数料の決済方法により、返金方法が異なります。

A: クレジットカード

- ① 受験手数料の決済に使用したクレジットカードへ、返金額をマイナス請求する方法で返金します。
- ① 受験手数料の決済そのものを取り消すことはできません。
- ① **クレジットカードの締め日の影響で、受験手数料の請求月と、返金月が異なる場合があります。**

B: コンビニ/ペイジー

- ① 受験申込み取消手続きの画面で登録した銀行口座へ、返金額を振込みます。
- ① 取消申請手続きの中で、返金先の銀行口座を登録してください。
- ① 返金のタイミングは、申請締切日から2カ月以内となります。

団体申込み

団体マイページを作成時に、受験のキャンセル権限を、受験者または団体担当者と設定しています。

その取消権限の設定により、返金方法が異なります。

また、取消申請が受理された場合、振込手数料の実費を差し引いた金額を返金します。

- ① 確認方法：団体マイページにログイン ➡ 左のメニュー **団体登録情報** を押下

A: 権限：団体担当者

- ① 受験申込み取消手続きの画面で登録した銀行口座へ、返金額を振込みます。
- ① 取消申請手続きの中で、返金先の銀行口座を登録してください。
- ① 返金のタイミングは、申請締切日から2カ月以内となります。

B: 権限：受験者

- ① **団体担当者は、受験取消申請ができません。**
- ① 権限を持つ受験者が、団体個人のマイページの設定を行い、そこで取消申請をします。
- ① 取消申請手続きの中で、受験者が登録した銀行口座へ振込みます。

受験申込みの取消方法

- ① 申請は、マイページからとなります。手順方法は、各種マニュアルを参照してください。
 【個人申込】 ユーザーマイページ操作マニュアル 18頁以降
 【団体申込】 団体担当者画面マニュアル 17頁

受験申込みの不受理

受験申込内容の不備等により、受験申込みを不受理とする場合があります。

- A：顔写真の登録など、申込内容に不備があり期日までにその不備が解消されなかった場合
- B：重複申込み(入金済)をした方で、指定期日までにその不備が解消されなかった場合

不受理となった場合、受験はできません。納付済の受験手数料は、下記のルールに基づき返金します。

- ① 納付済の受験手数料から振込手数料の実費を差し引いた金額を、ご希望の銀行口座へ振込みます。
- ① 具体的な手続き方法は、その際に試験センターから案内をします。
- ① 返金のタイミングは、振込口座の確認日から2カ月以内となります。

受験申込みの不受理と返金について

申込受理日以降は、**受験者の都合による受験申込みの取消はできません。また、受験手数料の返金や次回以降の試験への充当もありません。**

申込受理日： 6 月 27 日 (土) 0時 ※ 入金締切日ではありません

【返金できない具体的なケース】

- A：試験を欠席した場合
- B：遅刻により、入室禁止時刻までに指定された教室へ入室ができなかった場合
- C：試験当日、失格を宣言された場合

試験実施における受験者へのお願い

1. 発熱や咳などの症状がある方や、健康に不安がある方は、受験をご遠慮ください。
2. 受験に際しては、水分補給を行うなど、体調管理に十分留意してください。また、着席の位置によって寒暖差が生じますので、着脱可能な衣類を用意するなど、各自調整ができるようご準備ください。
3. 咳エチケットを励行してください。マスクの着用については、個人の主体的な選択を尊重し、試験会場内でのマスク着用は、個人の判断に委ねることにいたします。ただし、試験会場からの要請により、マスクを着用していただく場合がありますので、予めご了承ください。
4. 試験時間については、試験会場や試験室の状況などにより、試験開始時刻を遅らせて実施する場合があります。なお、遅延時の試験においても、退席に関するルールに変更はありません。
5. 大学など、指定された試験会場に駐車場がある場合でも、受験者用にはお借りしていません。公共交通機関を利用して来場してください。
また、車での送迎は会場側へのご迷惑となりますので、おやめください。
なお、援助措置が必要な方で、車で来場を希望する場合は、受験申込み前に一度ご相談ください。
6. 試験中、帽子の着用はできません。
(特別な理由で脱帽できない方は、6頁を参照し、期限日までに「援助措置申請」を行ってください。)
7. 試験実施中に、ご登録の顔写真を用いてご本人確認を行います。その際、マスク着用者へマスクを外すように監督員から指示を行う場合があります。指示があった場合は、必ず従ってください。
8. 試験中は、室内換気を行います。そのため、試験中に多少の室温変化が生じる場合があります。
9. 試験会場内では、係員の指示に従って行動してください。来場した後に気分が悪いなど、体調がすぐれない場合は、速やかにお近くの係員までお知らせください。状態によっては、受験の中止や帰宅の要請を行います。また、周囲の受験者から貴殿の体調に関し、苦情の申出があった場合も同様の要請を行う場合があります。
10. 試験会場内では、大きな声を出したり、不要な会話はお控えください。
11. 試験中に、日常的な生活騒音等(監督員の巡視による足音・監督業務上で必要な打合せ等、航空機や自動車、空調や風雨の音等、周囲の受験者の咳・くしゃみ・鼻をすする音等、周囲の建物のチャイム音等)が発生した場合でも、救済措置はありません。

受験票について

令和8年度の受験申込みを受理した方へ、受験票をお送りします。

- ① 受験票は、圧着ハガキで発送します。
圧着部分を剥がすと下図のように「申込登録内容」と「受験票」を確認することができます。

【圧着ハガキ(見本)】

<p>料金後納郵便</p> <p>〒104-8584 東京都中央区八丁堀2-9-1 RBM東八重洲ビル8階 ECEE電機</p> <p>電気 太郎 様</p> <p>令和〇年度 第〇種電気主任技術者 一次試験</p> <p>受験票 開封して内容を必ずご確認ください。</p> <p>※試験当日、この受験票を持参しないと受験できません ※試験会場への直接のお問い合わせはご遠慮ください。 試験会場に到着の際は、混雑を避けるため事前に乗降をもってお願いします。</p> <p>試験当日のお問い合わせセンター (受付時間:試験当日8:00～試験終了時刻まで)</p> <p>一般財団法人電気技術者試験センター 東京都中央区八丁堀2-9-1RBM東八重洲ビル8階 TEL 03-3552-7691</p> <p>OPEN</p>	<p>親展</p> <p>申込登録内容</p> <p>令和〇年度 第〇種電気主任技術者 一次試験</p> <p>※登録内容に変更がある場合、マイページで変更または試験当日変更申出書をご提出ください。申込内容に誤りがあると免状が発行されません。</p> <table border="1"> <tr> <td>受験番号</td> <td colspan="3">5199W 00001A</td> </tr> <tr> <td>氏名</td> <td colspan="3">デンキ タロウ 電気 太郎</td> </tr> <tr> <td>電話番号</td> <td>090-1665-8600</td> <td>本籍地</td> <td>埼玉県</td> </tr> <tr> <td>住所</td> <td colspan="3">〒104-8584 東京都中央区八丁堀2-9-1 RBM東八重洲ビル8階 ECEE電機</td> </tr> <tr> <td>生年月日</td> <td>1980年1月1日</td> <td>性別</td> <td>男</td> </tr> <tr> <td>受験科目</td> <td>理論・電力・機械・法規</td> <td>二次試験地</td> <td>東京都</td> </tr> <tr> <td colspan="4" style="text-align: center;">外国人の方</td> </tr> <tr> <td>外国人名</td> <td colspan="3"></td> </tr> <tr> <td>通称名</td> <td colspan="3"></td> </tr> </table> <p style="text-align: center; font-size: 2em; font-weight: bold;">添付場所</p>	受験番号	5199W 00001A			氏名	デンキ タロウ 電気 太郎			電話番号	090-1665-8600	本籍地	埼玉県	住所	〒104-8584 東京都中央区八丁堀2-9-1 RBM東八重洲ビル8階 ECEE電機			生年月日	1980年1月1日	性別	男	受験科目	理論・電力・機械・法規	二次試験地	東京都	外国人の方				外国人名				通称名				<p>受験票</p> <p>令和〇年度 第〇種電気主任技術者 一次試験</p> <table border="1"> <tr> <td>受験番号</td> <td colspan="3">5199W 00001A</td> </tr> <tr> <td>氏名</td> <td colspan="3">デンキ タロウ 電気 太郎</td> </tr> <tr> <td>試験日</td> <td colspan="3">202 〇年〇月〇日</td> </tr> <tr> <td>受験科目</td> <td>理論・電力・機械・法規</td> <td>試験地</td> <td>東京都</td> </tr> <tr> <td>試験会場名</td> <td colspan="3">〇〇大学 池袋キャンパス</td> </tr> <tr> <td>会場住所</td> <td colspan="3">〒171-0012 豊島区西池袋334</td> </tr> <tr> <td>備考</td> <td colspan="3">各線「池袋」駅下車、西口から徒歩約17分。</td> </tr> </table> <ol style="list-style-type: none"> 1. 試験会場には、公共交通機関を利用して来てください。 2. この受験票は試験開始時に机上へ置き、試験開始後に回収に来る係員に提出してください。 3. 上記指定会場以外では受験できません。 4. 各科目の試験開始時刻の20分前までに着席してください。 5. 受験票に記載の本人以外の受験はできません。 6. 受験票を必ずお持ち下さい。受験票がないと受験できません。 	受験番号	5199W 00001A			氏名	デンキ タロウ 電気 太郎			試験日	202 〇年〇月〇日			受験科目	理論・電力・機械・法規	試験地	東京都	試験会場名	〇〇大学 池袋キャンパス			会場住所	〒171-0012 豊島区西池袋334			備考	各線「池袋」駅下車、西口から徒歩約17分。		
受験番号	5199W 00001A																																																																	
氏名	デンキ タロウ 電気 太郎																																																																	
電話番号	090-1665-8600	本籍地	埼玉県																																																															
住所	〒104-8584 東京都中央区八丁堀2-9-1 RBM東八重洲ビル8階 ECEE電機																																																																	
生年月日	1980年1月1日	性別	男																																																															
受験科目	理論・電力・機械・法規	二次試験地	東京都																																																															
外国人の方																																																																		
外国人名																																																																		
通称名																																																																		
受験番号	5199W 00001A																																																																	
氏名	デンキ タロウ 電気 太郎																																																																	
試験日	202 〇年〇月〇日																																																																	
受験科目	理論・電力・機械・法規	試験地	東京都																																																															
試験会場名	〇〇大学 池袋キャンパス																																																																	
会場住所	〒171-0012 豊島区西池袋334																																																																	
備考	各線「池袋」駅下車、西口から徒歩約17分。																																																																	

- ① 一次試験から受験する場合は、上図の添付場所に「受験手数料納付証明書」があります。
- ① 一次試験を合格した場合は、上図の添付場所に「一次試験結果通知書」があります。
- ① 二次試験から受験する場合は、上図の添付場所に「受験手数料納付証明書」があります。

1) 受験票の発送日

一次試験 8月14日(金)

二次試験 10月13日(火)

親展(宛名のご本人が開封をして、必ず中を確認してくださいという意味)扱いで発送します。

- ① 親展普通郵便は、登録住所が正しい場合でも、郵便局の事情で配達されない場合があります。
- ① 送付先が集合住宅の場合、集合住宅名を、会社の場合は会社名を、送付先住所へご登録ください。
特に、会社名が送付先住所に登録されていないと、受験票が届きません。

2) 受験票の未着・紛失・破損

- ① 試験は、受験票がないと受験ができません。上記の発送日から10日以上経っても受験票が届かない場合や、紛失、破損の場合など、受験者ご本人から試験センターまで、連絡してください。
なお、**受験票は、試験当日に試験会場本部での再発行となります。**
- ① 試験当日に受験票を忘れた場合や紛失してしまった場合は、試験会場本部で顔写真付きの公的証明書を提示し、再発行を受けてください。試験会場本部の場所は、会場の係員にお尋ねください。

受験票が届かなかった等の理由による、受験手数料の返還は行いません

受験上の注意

一次試験・二次試験

1) 試験当日の注意事項

下記の事項に該当する場合、理由の如何にかかわらず、受験できません。

- 1 各科目試験開始 30分経過後までに入室をしていない
- 2 受験票を持っていない（忘れた場合は、一度ご相談ください）
- 3 申込情報（登録写真）と来場した受験者が違う
- 4 受験票に記載された試験会場以外での受験
- 5 不正に該当する行為（※）を行い、失格となった場合

※不正行為、失格行為の具体的な内容

- 1 監督員の指示に従わない場合
- 2 カンニング(カンニングペーパーの使用など)をした場合
- 3 禁止としている電卓(28頁参照)や電子機器を使用した場合
(携帯電話・スマートフォン・スマートウォッチ・スマートグラス・イヤホン・パソコン・電子辞書・ICレコーダ等)
- 4 試験室内をカメラ等で撮影した場合
- 5 試験開始の宣言前に試験問題を開いた場合
- 6 試験終了の合図後に解答を続けている場合
- 7 替え玉受験をした場合
- 8 退席不可と定められた時間帯に退出した場合
- 9 試験時間内に、問題情報を漏洩させる行為をした場合

① 失格となった場合、試験結果通知書は送付されません。

① 悪質な不正行為については、**警察へ被害届出を提出する**などの対応をとる場合があります。
なお、偽計業務妨害罪や電子計算機損壊等業務妨害罪等が適用された場合、**刑法の罰則を受ける**可能性があります。また、**悪質な不正行為により失格となった場合、次回以降の受験をお断りする**場合があります。

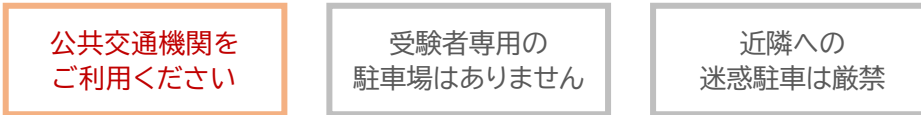
2) 試験当日の流れ

受験票がないと受験ができませんので、忘れずに持参してください。また、受験票を開いて事前に試験会場や着席時間をご確認ください。

- ① 試験会場へ来場の際は、交通機関のトラブルが発生したり、大学など敷地が広いことで、予想以上に到着まで時間がかかる場合があります。時間には余裕をもって来場してください。

② **来場には、公共交通機関を利用してください。**

各試験会場には、受験者用の駐車場のご用意はありません。車で来場する場合、駐車場の確保はご自身で行ってください。また、近隣の店舗などへの迷惑駐車は厳禁です。



- ③ 試験会場に到着しましたら、会場に掲示されている受験番号でご自身の指定試験室を確認して、**各科目の集合時間までに試験室の指定の席に着席してください。**着席後、受験票に記載されている受験番号と、座席にある番号が一致していることを確認してください。試験についての注意事項説明等は、**各科目試験開始20分前から行います。**それまでに着席してください。



各科目試験開始30分経過後までに入室をしていないと受験できません

指定された席以外での受験は、欠席扱い(試験結果なし)となります(許可された場合を除く)

- ④ 受験票と電卓、筆記用具等を机の上に置いてください。次に、携帯電話、スマートウォッチ等の通信機器の電源を切り、カバン等にしまってください。



- ⑤ 試験開始等の指示は、監督員が行います。監督員の指示のもと、試験を開始してください。試験中に係員が写真によるご本人の確認と受験票の回収のため、巡回を行います。

また、巡回中に必要に応じて、運転免許証やパスポート、学生証(写真付き)などで、本人確認をさせていただく場合があります。



⑥ 監督員が試験終了の合図を行います。合図がありましたら、すぐに試験を終了してください。

合図の後も解答を継続している場合、失格となりますのでご注意ください

⑦ 机上に置いた私物や試験問題等の忘れ物がないか確認をしてください。

① 試験会場での忘れ物は、全会場分を試験日から1ヶ月間、保管します。

忘れ物をした場合、その期間内に試験センターまでに問い合わせをしてください。

保管期間を過ぎた場合は、処分いたします。

⑧ 退出は、監督員の指示通りに行ってください。自由に退出はできません。

**受験者の過失により試験会場の機器や設備等に損害・汚損を与えた場合、受験者負担の弁済となります
試験終了後の試験問題の表示不鮮明、印刷不鮮明、落丁、乱丁に関する申出には、一切応じられません**

電卓について

試験では、四則演算、開平計算($\sqrt{\quad}$)を行うための電卓を使用することができます。但し、次の電卓は使用できません。使用した場合は、不正行為となります。

- ・ 数式が記憶できる電卓
- ・ 関数電卓
- ・ 印字機能を有する電卓
- ・ 電子パット付きの電卓
- ・ 定規付きの電卓

① 電卓の使用に際しては、電卓から音を発することはできません。

① 電卓は貸与しません。

① 試験問題によっては、開平計算($\sqrt{\quad}$)が必要となります。

開平機能付きの電卓を使用するようにしてください。

① 電卓の目的外の機能のある電卓は使用できません。

持参するもの/使用できるもの

スマートフォンや携帯電話等を時計や電卓として使用することはできません。

① **筆記用具** マークシートへの記入には、ボールペン等の使用はできません

・ [一次試験] HBの鉛筆またはシャープペンシル(マークシートへの記入にはボールペン等の使用はできません)

・ [二次試験] HBの鉛筆またはシャープペンシル(薄いと採点されないの、見えづらければHBより濃いBや2Bを使用してください)

・ プラスチック消しゴム

・ 鉛筆削り

・ 透明または半透明の定規

② **受験票** (受験票がないと受験ができません)

③ **顔写真付きの公的証明書**

① お持ちではない場合：試験前日までは 受験総合支援センターへご相談ください。

試験の当日は 試験実施本部コールセンターへご相談ください。

④ **電卓**

⑤ **時計**

電卓機能、スマートウォッチ等の通信機器を持つもの、アラーム音が出るものは使用できません

⑥ **ストップウォッチ(音が出ないもの)**

① 試験時間の管理は、監督員の時計で行いますが、**会場に時計がない場合があります。**

試験中に時計等を使用する場合は、事前に音が鳴らないように設定してください。

⑦ ・ 眼鏡 / ルーペ

試験問題・解答及び合格基準点の公表

1) 一次試験

試験問題・解答及び合格基準点の公表は、試験センターホームページで行います。

公表日：8月30日(日)

合格基準点：9月14日(月)

(法規試験終了後)

2) 二次試験

試験問題・解答及び合格基準点の公表は、試験センターホームページで行います。

試験問題：11月16日(月)

標準解答：令和9年1月13日(水)

合格基準点：令和9年1月29日(金)

試験結果の発表と通知

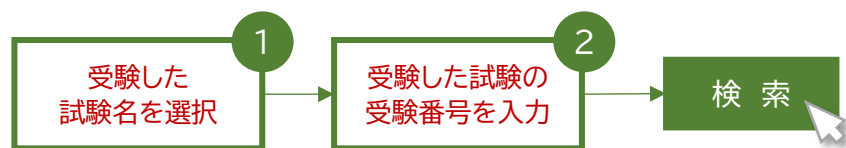
個人の得点、採点内容等に関する問い合わせには、一切応じられません

1) 試験結果の発表について

受験された方全員 **(試験センターホームページでの発表)**

結果発表期間	一次試験 9月14日(月) 12:00 ~ 11月15日(日)
	二次試験 令和9年1月29日(金) 12:00 ~ 3月1日(月)

結果確認方法 試験センターホームページのトップ画面下「合格者一覧の検索」ボタンから、受験番号を入力して試験結果を確認することができます。



2) 試験結果の通知について

① 試験を受験した方へ試験結果通知書をお送りします。

① 一次試験で受験予定の科目をすべて欠席した方、失格となった方、二次試験に欠席した方、失格になった方へ、試験結果通知書は発送しません。

② 親展(宛名のご本人が開封をして、必ず中を確認してくださいという意味)扱いで発送します。

① 親展普通郵便は、登録住所が正しい場合でも、郵便局の事情で配達がされない場合があります。

① 送付先が集合住宅の場合、集合住宅名を、会社の場合は会社名を、送付先住所へご登録ください。
特に、学校名や会社名が送付先住所に登録されていないと、試験結果通知書が届きません。

一 次 試 験

試験結果通知書の発送

発 送 日 : 10月13日(火)

① 一次試験合格の場合は、二次試験の受験票が添付されています。

試験結果通知書の未着・紛失

① 上記発送日から10日以上経っても、試験結果通知書が届かない場合や、紛失、破損の場合など、受験者ご本人から試験センターまで連絡してください。

二 次 試 験

試験結果通知書の発送

発送日: 令和9年2月8日(月)

試験結果通知書の未着・紛失

再 発 行 申 請 期 間 : 令和9年2月24日(水) 12:00 ~ 2月25日(木) 17:00

① 上記期間にマイページから、再発行申請を行ってください。

① 申請期間以降の申出は、試験センター指定の再発行申請書に必要事項を記入して、試験センターへ提出してください。

その場合、発送までの期間は、目安として申請日から1カ月後となります。

3) 主任技術者免状交付申請と申請における添付書類

この試験に合格された方は、試験センターに免状の交付申請書を提出していただくことによって、経済産業大臣の免状が交付されます。

- ① 令和4年4月から、申請時の添付書類が緩和され、これまでの住民票又は戸籍抄本以外でも本籍、氏名及び生年月日が確認できる書類であれば申請可能となりました。

ただし、この書類には一定の条件があります。

詳しくは、試験に合格した際に送付する「試験結果通知書(合格)及び主任技術者免状交付申請書」に同封されている「主任技術者免状交付申請要領」を参照して、間違いないように申請してください。

個人情報 の 取 り 扱 い

1) プライバシーポリシーについて

一般財団法人電気技術者試験センター(以下、「試験センター」という。)は、受験申込みをされる受験者皆様の個人情報の保護に努めます。試験センターは、受験申込みの際に、氏名、住所、生年月日、顔写真等の個人情報を収集します。これらの情報は、試験の周知、試験に関する調査及び試験を確実かつ円滑に実施する目的で利用し、それ以外の目的では利用しません。

法的な拘束力・強制力がある場合を除き、受験者の個人情報を第三者への開示や提供などは一切しません。ただし、試験に合格された方の個人情報については、法令に基づき、経済産業大臣に提供します。また、都道府県知事に対しても、当該個人情報を提供する場合があります。

個人情報については、外部からの不正なアクセスに対して万全の管理を行い、個人情報が外部に流出しないように対策を講じています。

2) 試験センターからの連絡について

受験申込み内容の不備や受験手数料の納付状況の確認、申込みに係る各種案内等を、試験センターから電話やEメール、SMSやはがき等を利用して、ご連絡する場合があります。

3) セキュリティについて

インターネット申込み画面は、SSL暗号化技術により、個人情報のすべてを暗号化しています。また、**受験手数料をクレジット決済される場合、決済代行会社の仕様に従った接続方式で、決済を行っています。**

4) 推奨利用環境について

ご利用の環境が適切かどうか、事前にご確認ください。

項目	推奨動作環境
オペレーティングシステム	<ul style="list-style-type: none"> ・Windows : 11 ・Android : 13 以降 ・iPhone iOS : 18 以降 ・iPad iPadOS : 18 以降
ブラウザ	<ul style="list-style-type: none"> ・Windows: Microsoft Edge 最新版 Google Chrome 最新版 ・Android: Google Chrome 最新版 ・iPhone iOS: Safari 最新版 ・iPad iPadOS: Safari 最新版
JavaScript	有効にしてください。
Cookie	有効にしてください。

- ※ 推奨以外のOS、ブラウザをご利用の場合、コンテンツが正しく表示されない場合があります。
- ※ 推奨環境を満たしている場合であっても、ご利用のブラウザ・端末設定等により、コンテンツが正しく表示されない場合があります。
- ※ 推奨環境は、動作を保証するものではありません。ご利用の端末環境や通信環境、他ソフトウェア等の影響により正常に動作しない場合があります。

個人情報の取扱いについて、詳細は試験センターホームページの「個人情報の取扱いについて」をご覧ください。

【個人情報の取扱いについて】 <https://www.shiken.or.jp/privacy/detail/>

電気技術者試験センター本部事務局(お問合せ先)

1) インターネット申込みに関する問い合わせ

Eメール：answer@shiken.or.jp

① マイページで登録されたメールアドレスからお問合せください。登録外の場合は返信しません。

2) 試験に関する問い合わせ

試験センターホームページ：[お問い合わせフォーム](#)

- ① 必須項目は、すべて入力してください。また、個人情報の利用について同意していただきます。
必須項目に入力できない場合、個人情報の利用に同意しない場合は、フォームは使用できません。
- ① お問い合わせの内容によっては、返信にお時間をいただく場合や、返信をしない場合もあります。
- ① 受験申込みが完了している方は、お名前と電話番号の他に、申込完了時に発番された固有番号を明記してください。固有番号はマイページでも確認できます。

電話：03-3552-7691 平日9:00～17:15まで(年末年始を除く)

3) 試験の当日の問い合わせ

試験実施本部・コールセンター

電話：0120-965-290 8:00～試験終了まで

① 交通案内・道路案内・車での道順等の案内は対応しません。

4) 書類等の郵送先

〒104-8584 東京都中央区八丁堀2-9-1 RBM東八重洲ビル8階
一般財団法人 電気技術者試験センター 受験総合支援センター

【注意】最近、次のような業者がいますので、十分注意してください。

- 1 講習や講座を受講すれば資格が取得できるかの如く電話等で勧誘する業者がありますが、電気主任技術者の資格は、講習や講座では取得できません。なお、当試験センターでは、電気工事士及び電気主任技術者の試験に関する講習や講座は、一切行っておりません。
- 2 試験会場周辺で、試験結果を通知すると言って受験者を勧誘し金銭を要求する業者や、関係団体を装って講習会等の勧誘を行う業者がありますが、当試験センターとは一切関係ありません。

試験に関する日程

受験申込み期間	5月18日(月) 10:00 ~ 6月4日(木) 17:00	
各種申請の期限	6月26日(金)	① 援助措置の申請 ① 受験申込みの取消
申込内容の変更期限 ①	6月26日(金)	① 科目受験 ⇄ 科目免除の切替変更 ① 受験者情報の変更
申込内容の変更期限 ②	6月26日(金)	① 一次試験地 ① 一次試験受験票への記載事項
一次試験 受験票発送日	8月14日(金)	
一次試験実施日	8月30日(日)	試験問題・解答公表日 8月30日(日) ① 法規試験終了後
申込内容の変更期日 ③	9月4日(金)	① 二次試験地 ① 二次試験受験票への記載事項
試験結果発表日	9月14日(月)	試験センターホームページ
試験結果通知書の発送	10月13日(火)	
二次試験 受験票発送日	10月13日(火)	
二次試験実施日	11月15日(日)	試験問題の公表日 11月16日(月)
登録情報の変更期日	令和9年 1月5日(火)	① 個人情報や住所等の変更の最終締切日
標準解答の公表日	令和9年 1月13日(水)	
試験結果発表日	令和9年 1月29日(金)	試験センターホームページ
試験結果通知書の発送	令和9年 2月8日(月)	
再発行申請期間	令和9年 2月24日(水) 12:00 ~ 2月25日(木) 17:00	